

ちょっと役立つマメ知識

市民活動支援センターをいっつくそう！ - その2 -
＜両面印刷をマスターしよう！＞

支援センターのワーキングコーナーにある印刷機には、さまざまな活用方法や機能があります。今回は、両面印刷の方法を紹介します！


両面印刷の方法

< A4サイズの右記の原稿を10枚両面印刷する場合 >

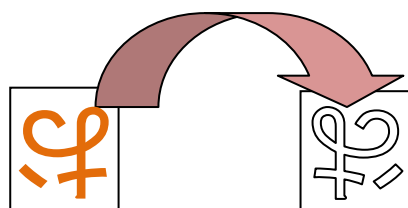
1. 表面を10枚印刷する。
2. 用紙を取り出し、ひっくり返して再びセットする。
3. 裏面を10枚印刷する。



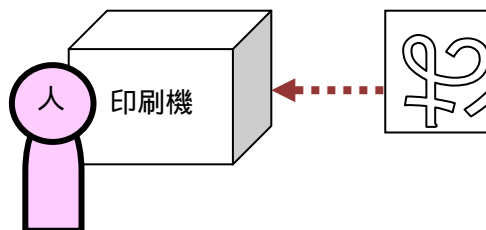
1. 表面を印刷する。



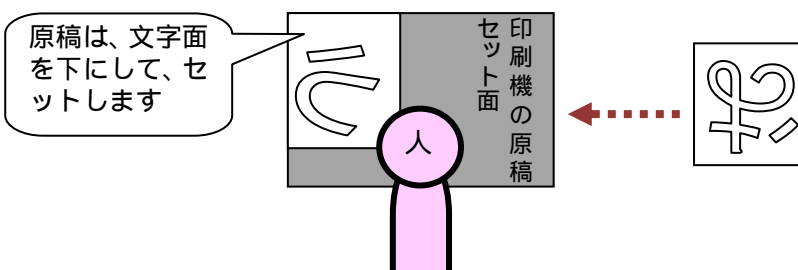
2 排紙台に出てきた用紙を、出てきた状態で取り出し、表裏をひっくり返す。



2 - 給紙台に再びセットする。



3 裏面を印刷する。



編集・発行

〔発行日：2010年1月31日〕

周南市市民活動支援センター

〒745-0034 周南市御幸通2丁目28番地

周南市市民交流センター（徳山駅ビル）3階

TEL:(0834)33-7700 FAX:(0834)31-3711

Eメール: shiencent@city.shunan.lg.jp

ホームページ: インターネットの検索ページから検索!

周南市市民活動支援センター [検索]