

ちょっと役立つマメ知識

市民活動支援センターをいっつくそう！ーその7ー
＜冊子づくりをスピーディに！＞

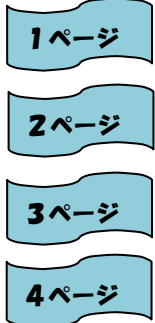
支援センターには丁合機があり、数ページの資料を1部ずつにまとめることができます。（注：利用可能団体は、支援センター登録団体です）

総会資料を作るときなどに便利です！



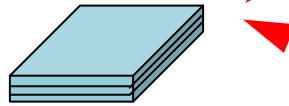
利用料金 無料です。

例えば…



丁合機にセット

1～4ページが1セットになって
できます。



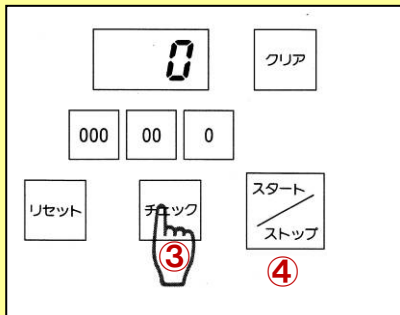
使い方

① 用紙をセットする。
（一度に8枚までセットできます）

1ページ

2ページ

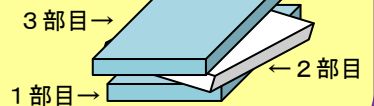
③ 「チェック」キーを押す。
（1部セットになったものが出てきますので、ページの順番を確認してください）



④ 順番に間違いがなければ、「スタート/ストップ」キーを押す。

② 排紙テーブルのガイド
を用紙の大きさに合わせる。
（B5～A3までの表示があります）

⑤ 排紙テーブルに、セットされた用紙が1部ずつ交互にでできます。



編集・発行

〔発行日：2011年4月27日〕

周南市市民活動支援センター

〒745-0034 周南市御幸通2丁目28番地
周南市市民交流センター（徳山駅ビル）3階
TEL：(0834)33-7700 FAX：(0834)31-3711
Eメール：shientent@city.shunan.lg.jp
ホームページ：インターネットの検索ページから検索！

周南市市民活動支援センター [\[検索\]](#)