

第2章 高齢者を取り巻く 周南市の現状



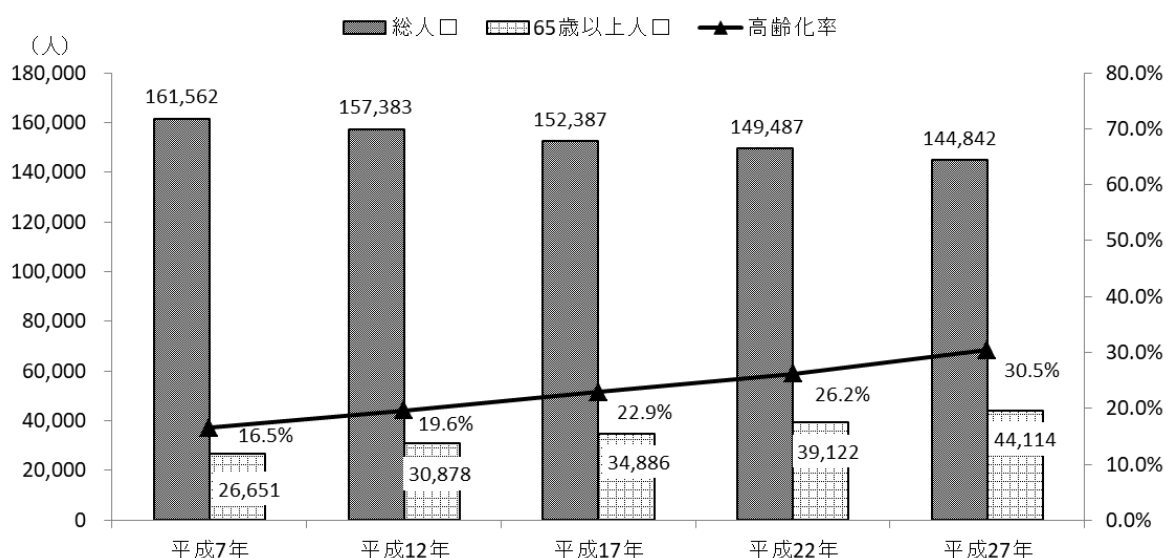
1. 高齢者等の現状

(1) 高齢者人口と高齢化率

国勢調査人口の推移をみると、本市の人口は緩やかな減少傾向となっておりますが、65歳以上人口は増加しており、人口の減少に伴い、高齢化率（総人口に占める65歳以上の高齢者人口の割合）は右肩上がりとなっております。

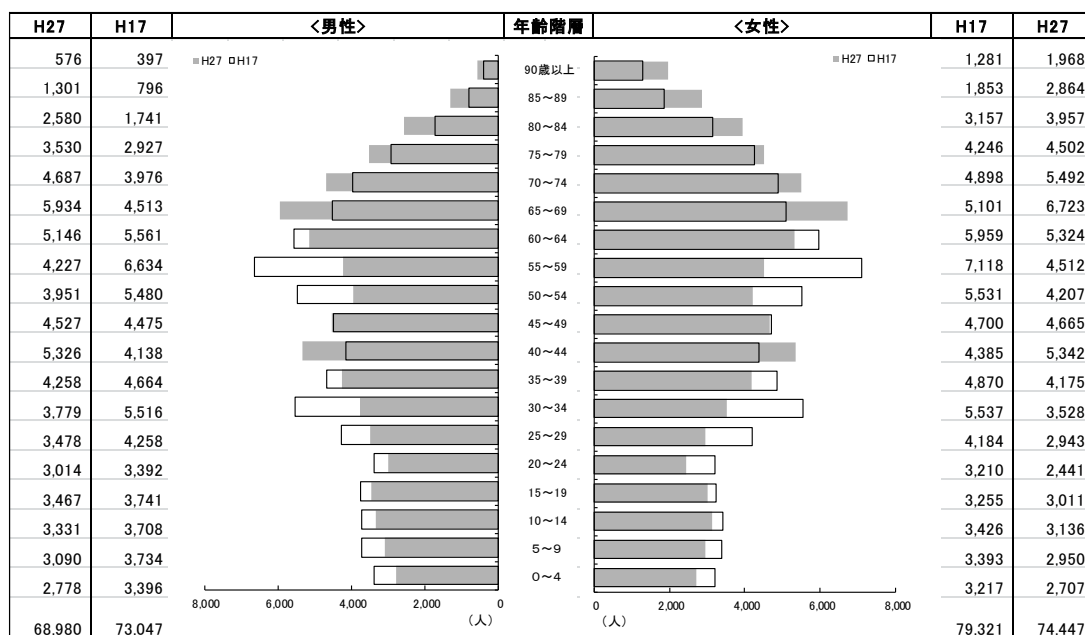
性別、年齢階層別の人口を見ると、平成17年から平成27年にかけて、男女とも団塊の世代を中心に65歳以上の人口が増加していることがわかります。

■総人口及び65歳以上人口■



資料：国勢調査

■5歳階級別人口ピラミッド■



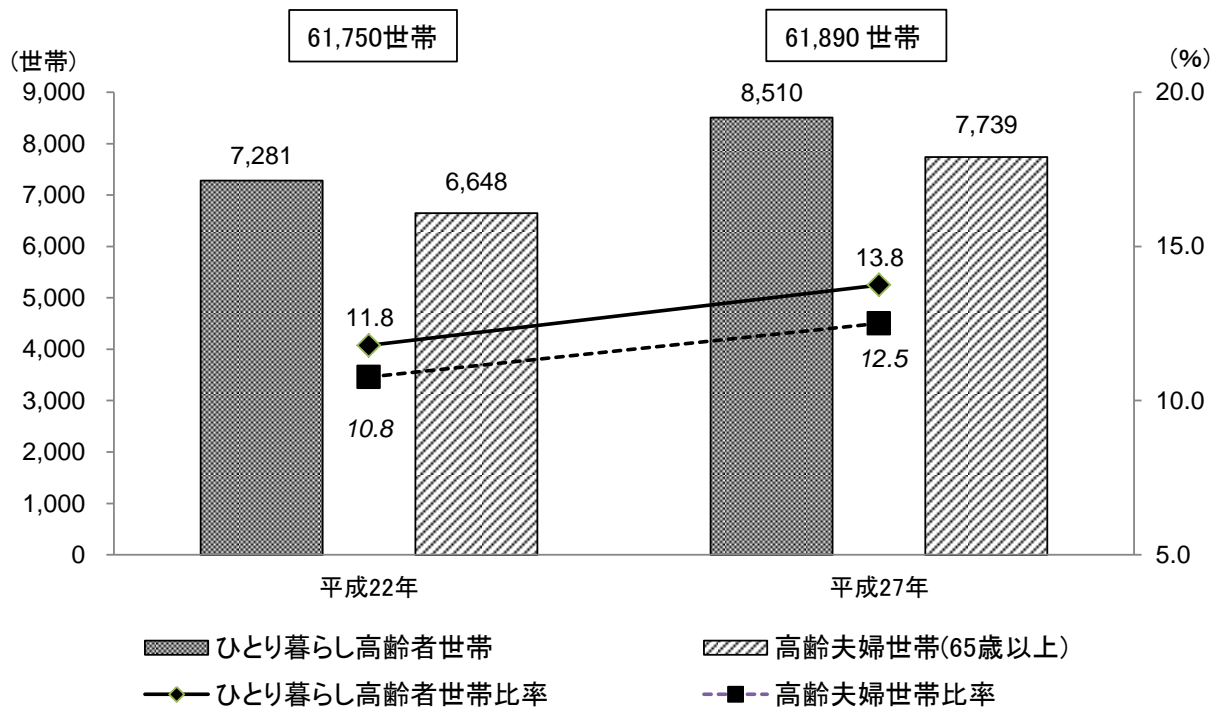
□ H17 ■ H27

資料：国勢調査

(2) 世帯数及び高齢者世帯について

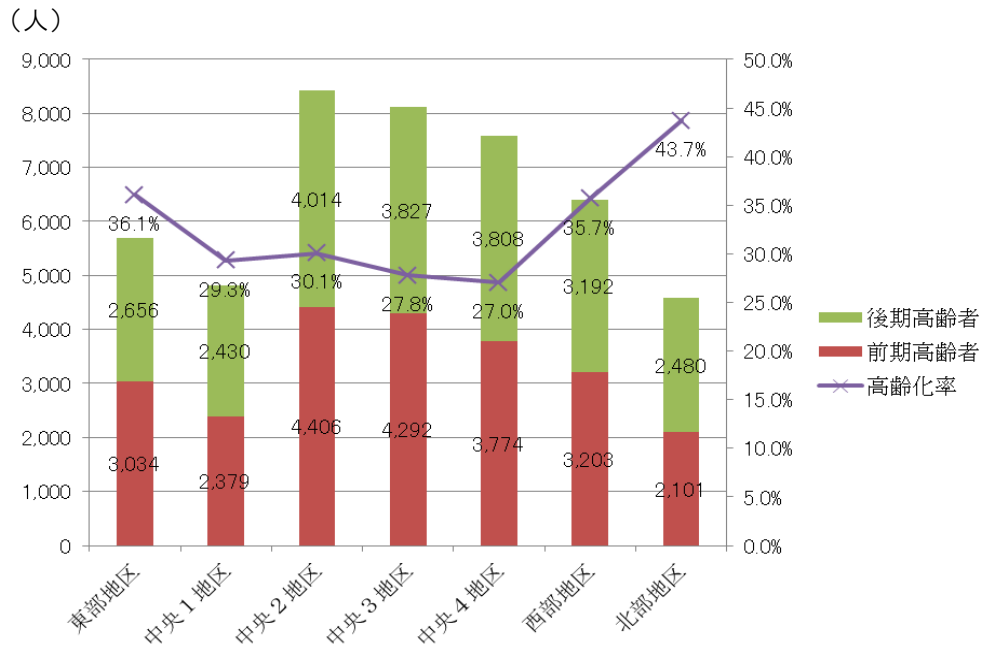
平成22年から平成27年までの5年間で、65歳以上のひとり暮らし高齢者世帯数、高齢夫婦世帯数はともに増加しており、それに伴い、ひとり暮らし高齢者世帯比率、高齢夫婦世帯比率ともに増加しています。

■世帯数及び高齢者世帯■



(注) □内は一般世帯数 資料：国勢調査

【参考】地区（圏域）別高齢化率

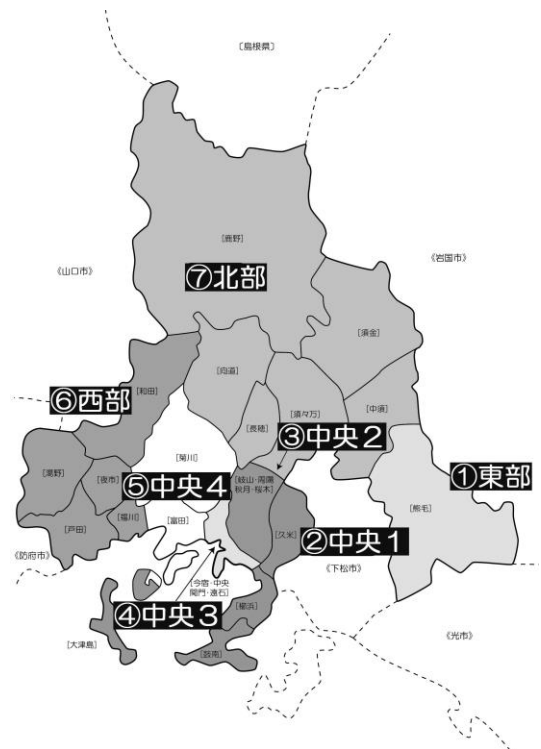


資料：住民基本台帳（平成29年4月1日現在）

地区別にみると、高齢化率が最も高い北部地区（43.7%）と、最も低い中央4地区（27.0%）では、16.7ポイントの差があることがわかります。中央1地区、中央4地区及び北部地区は高齢者に占める後期高齢者の割合が50%を超えており、高齢者の半数以上が75歳以上となっています。

※日常生活圏域の区域

- ①東 部・・・旧熊毛町
- ②中央1・・・久米、櫛浜、鼓南
- ③中央2・・・周陽、桜木、秋月、岐山、大津島
- ④中央3・・・遠石、関門、中央、今宿
- ⑤中央4・・・富田、菊川
- ⑥西 部・・・福川、夜市、戸田、湯野、和田
- ⑦北 部・・・須々万、長穂、向道、中須、須金、旧鹿野町



2. 介護サービスの利用状況等

(1) 人口(被保険者数)の推移

平成29年度の総人口については、推計値よりは維持しているものの、平成27年度より2,024人減少(1.4%減)しています。

一方で、高齢化率については、年々上昇を続けており、平成29年度では31.3%に達し、高齢者数は、平成27年度より1,466人増加(44,130人→45,596人:3.3%増)しています。

| 区分 | 平成27年度 | 平成28年度 | 平成29年度 |
|-------|----------|----------|----------|
| 総人口 | 147,863人 | 147,010人 | 145,839人 |
| 前期高齢者 | 15.5% | 15.8% | 15.9% |
| 後期高齢者 | 14.3% | 14.8% | 15.4% |
| 高齢化率 | 29.8% | 30.6% | 31.3% |

資料：住民基本台帳(各年度4月1日現在)

(2) 認定者数の推移

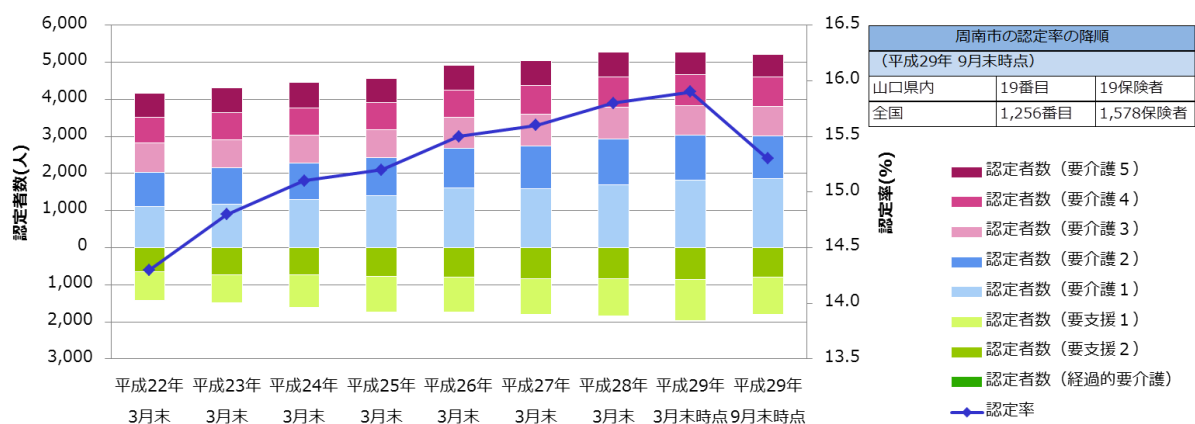
平成29年度(9月末時点)の認定者数は、平成27年度より7人減少(0.1%減)しています。特に中重度者が減少(4.8%減)しています。

要介護認定率は、全国平均と比較しても大きく下回っています。

| 区分 | 平成27年度 | 平成28年度 | 平成29年度 | |
|----------------|--------|--------|--------|-------|
| | 本市実績 | 本市実績 | 本市実績 | 全国実績 |
| 要介護認定率 | 15.7% | 16.0% | 15.3% | 18.1% |
| 軽度(要支援1~要介護1) | 3,564 | 3,727 | 3,728 | — |
| 中重度(要介護2~要介護5) | 3,580 | 3,675 | 3,409 | — |
| 合計 | 7,144 | 7,402 | 7,137 | — |

資料：介護保険事業報告(各年度9月30日現在)

周南市の要介護(要支援)認定者数、要介護(要支援)認定率の推移



(出典) 平成21年度から平成27年度：厚生労働省「介護保険事業状況報告(年報)」、平成28年度：「介護保険事業状況報告(3月月報)」、平成29年度：直近の「介護保険事業状況報告(月報)」

【参考】
地域包括ケア「見える化システム」より

（3）施設・居住系サービス利用者数の推移

施設利用者数については、将来的に廃止予定（平成36（2024）年3月31日）の介護療養型医療施設については、一部病床の転換が進んだため、利用者数は減少しています。

居住系サービス利用者数では、認知症対応型共同生活介護事業所を第6期計画で1か所整備しましたが、廃止した事業所もあったため、利用者数は横ばい傾向にあります。

施設利用者数の推移（平成29年度は見込み）

（単位：人）

| 区 分 | 平成27年度 | 平成28年度 | 平成29年度 |
|----------------------|--------|--------|--------|
| 介護老人福祉施設 | 574 | 563 | 550 |
| 介護老人保健施設 | 449 | 467 | 485 |
| 介護療養型医療施設 | 129 | 125 | 92 |
| 地域密着型介護老人福祉施設入所者生活介護 | 35 | 34 | 34 |
| 施設利用者数計 | 1,187 | 1,189 | 1,161 |

資料：介護保険事業報告

居住系サービス利用者数の推移（平成29年度は見込み）

（単位：人）

| 区 分 | 平成27年度 | 平成28年度 | 平成29年度 |
|----------------------|--------|--------|--------|
| 認知症対応型共同生活介護（介護予防含む） | 310 | 313 | 307 |
| 地域密着型特定施設入居者生活介護 | 0 | 0 | 0 |
| 特定施設入居者生活介護（介護予防含む） | 147 | 151 | 150 |
| 居住系サービス利用者数計 | 457 | 464 | 457 |
| 施設・居住系サービス総利用者数 | 1,644 | 1,653 | 1,618 |

資料：介護保険事業報告



◆第2章 高齢者を取り巻く周南市の現状◆

(4) 居宅系サービス利用の推移

居宅系サービスの利用実績は以下のとおりです。平成28年度に地域密着型通所介護が創設されたことに伴い、通所介護が減少していますが、通所介護と地域密着型通所介護の合計は増加しています。

また、平成29年度から介護予防訪問介護及び介護予防通所介護は、介護予防・日常生活支援総合事業へ移行したことから減少しています。

介護サービス1月当たりの利用実績（平成29年度は見込み）

| 区 分 | 単位 | 平成27年度 | 平成28年度 | 平成29年度 |
|-------------------|----|--------|--------|--------|
| (1) 居宅サービス | | | | |
| ①訪問介護 | 回 | 31,320 | 33,564 | 35,040 |
| ②訪問入浴介護 | 回 | 187 | 204 | 201 |
| ③訪問看護 | 回 | 2,253 | 2,169 | 2,234 |
| ④訪問リハビリテーション | 回 | 1,626 | 1,704 | 2,015 |
| ⑤居宅療養管理指導 | 人 | 368 | 442 | 493 |
| ⑥通所介護 | 回 | 18,329 | 16,042 | 16,064 |
| ⑦通所リハビリテーション | 回 | 5,035 | 5,456 | 5,428 |
| ⑧短期入所生活介護 | 日 | 2,396 | 2,824 | 3,168 |
| ⑨短期入所療養介護 | 日 | 394 | 391 | 346 |
| ⑩福祉用具貸与 | 人 | 1,525 | 1,683 | 1,798 |
| ⑪特定福祉用具購入 | 人 | 33 | 29 | 26 |
| ⑫住宅改修 | 人 | 30 | 30 | 22 |
| (2) 地域密着型サービス | | | | |
| ①定期巡回・随時対応型訪問介護看護 | 人 | 0 | 4 | 29 |
| ②認知症対応型通所介護 | 回 | 541 | 659 | 758 |
| ③小規模多機能型居宅介護 | 人 | 103 | 114 | 118 |
| ④地域密着型通所介護 | 回 | — | 3,681 | 3,865 |
| (3) 居宅介護支援 | | | | |
| | 人 | 2,801 | 2,955 | 2,947 |

資料：介護保険事業報告

介護予防サービス1月当たりの利用実績（平成29年度は見込み）

| 区 分 | 単 位 | 平成27年度 | 平成28年度 | 平成29年度 |
|-------------------|-----|--------|--------|--------|
| (1) 介護予防サービス | | | | |
| ① 介護予防訪問介護 | 人 | 449 | 420 | 337 |
| ② 介護予防訪問入浴介護 | 回 | 0 | 0 | 0 |
| ③ 介護予防訪問看護 | 回 | 211 | 174 | 155 |
| ④ 介護予防訪問リハビリテーション | 回 | 197 | 197 | 225 |
| ⑤ 介護予防居宅療養管理指導 | 人 | 23 | 25 | 26 |
| ⑥ 介護予防通所介護 | 人 | 641 | 601 | 419 |
| ⑦ 介護予防通所リハビリテーション | 人 | 303 | 318 | 377 |
| ⑧ 介護予防短期入所生活介護 | 日 | 42 | 50 | 149 |
| ⑨ 介護予防短期入所療養介護 | 日 | 9 | 16 | 6 |
| ⑩ 介護予防福祉用具貸与 | 人 | 451 | 483 | 547 |
| ⑪ 特定介護予防福祉用具購入 | 人 | 14 | 16 | 16 |
| ⑫ 介護予防住宅改修 | 人 | 17 | 18 | 18 |
| (2) 地域密着型介護予防サービス | | | | |
| ① 介護予防認知症対応型通所介護 | 回 | 0 | 0 | 0 |
| ② 介護予防小規模多機能型居宅介護 | 人 | 11 | 12 | 15 |
| (3) 介護予防支援 | 人 | 1,359 | 1,351 | 1,276 |

資料：介護保険事業報告



◆第2章 高齢者を取り巻く周南市の現状◆

(5) 介護給付費の推移

第6期計画中の介護給付費の推移は次のとおりで、介護給付費は、年々増加する傾向にありますが、介護予防サービスに係る給付費は平成29年度から介護予防・日常生活支援総合事業の実施等により、減少傾向にあります。

介護サービス等（平成29年度は見込み）

（単位：千円）

| 区 分 | | 平成27年度 | 平成28年度 | 平成29年度 |
|-----------|----------------------|-----------|-----------|-----------|
| 居宅介護サービス | 訪問介護 | 886,020 | 934,372 | 987,319 |
| | 訪問入浴介護 | 25,552 | 27,765 | 27,933 |
| | 訪問看護 | 149,648 | 146,208 | 148,597 |
| | 訪問リハビリテーション | 56,482 | 59,519 | 70,485 |
| | 居宅療養管理指導 | 44,131 | 49,407 | 55,644 |
| | 通所介護 | 1,668,676 | 1,434,929 | 1,408,709 |
| | 通所リハビリテーション | 495,130 | 532,538 | 524,433 |
| | 短期入所生活介護 | 232,567 | 267,324 | 297,790 |
| | 短期入所療養介護 | 45,823 | 45,488 | 40,467 |
| | 福祉用具貸与 | 229,358 | 250,175 | 267,857 |
| | 特定福祉用具購入費 | 10,548 | 9,396 | 9,169 |
| | 住宅改修 | 24,115 | 26,414 | 17,134 |
| | 特定施設入所者生活介護 | 316,970 | 320,519 | 323,952 |
| 地域密着型サービス | 定期巡回・随時対応型訪問介護看護 | 0 | 5,970 | 21,949 |
| | 夜間対応型訪問介護 | 5 | 0 | 0 |
| | 認知症対応型通所介護 | 68,220 | 79,693 | 91,679 |
| | 小規模多機能型居宅介護 | 199,666 | 220,213 | 226,276 |
| | 認知症対応型共同生活介護 | 890,266 | 864,726 | 900,136 |
| | 地域密着型特定施設入居者生活介護 | 0 | 0 | 0 |
| | 地域密着型介護老人福祉施設入所者生活介護 | 113,861 | 113,067 | 116,180 |
| | 地域密着型通所介護 | — | 334,547 | 384,939 |
| 居宅介護支援 | | 454,665 | 472,825 | 472,715 |
| 施設サービス | 介護老人福祉施設 | 1,707,774 | 1,646,148 | 1,638,195 |
| | 介護老人保健施設 | 1,353,294 | 1,391,874 | 1,458,130 |
| | 介護療養型医療施設 | 544,807 | 518,256 | 379,486 |
| 介護給付費計（I） | | 9,517,579 | 9,751,371 | 9,869,170 |

介護予防サービス等（平成29年度は見込み）

（単位：千円）

| 区 分 | | 平成27年度 | 平成28年度 | 平成29年度 |
|---|------------------|------------|------------|------------|
| 介護 予 防 サ ー ビ ス | 介護予防訪問介護 | 93,227 | 88,923 | 74,018 |
| | 介護予防訪問入浴介護 | 0 | 0 | 0 |
| | 介護予防訪問看護 | 11,557 | 10,710 | 10,078 |
| | 介護予防訪問リハビリテーション | 6,655 | 6,598 | 7,494 |
| | 介護予防居宅療養管理指導 | 2,805 | 2,406 | 2,759 |
| | 介護予防通所介護 | 196,838 | 183,091 | 127,617 |
| | 介護予防通所リハビリテーション | 108,791 | 109,485 | 131,465 |
| | 介護予防短期入所生活介護 | 3,134 | 3,425 | 11,668 |
| | 介護予防短期入所療養介護 | 774 | 1,341 | 518 |
| | 介護予防福祉用具貸与 | 31,668 | 33,579 | 39,442 |
| | 特定介護予防福祉用具購入費 | 3,664 | 4,312 | 3,901 |
| | 介護予防住宅改修 | 15,172 | 15,744 | 16,256 |
| | 介護予防特定施設入居者生活介護 | 8,525 | 8,163 | 6,472 |
| 地域 密 着 型 介 護 予 防 サ ー ビ ス | 介護予防認知症対応型通所介護 | 0 | 0 | 0 |
| | 介護予防小規模多機能型居宅介護 | 7,980 | 8,877 | 10,633 |
| | 介護予防認知症対応型共同生活介護 | 3,598 | 3,993 | 5,538 |
| 介護予防支援 | | 73,794 | 73,849 | 68,990 |
| 介護給付費計（Ⅱ） | | 568,180 | 554,495 | 516,848 |
| 総合計（Ⅰ＋Ⅱ） | | 10,085,760 | 10,305,866 | 10,386,018 |

※千円単位で四捨五入しているため、各項目と合計欄の額が合致しない項目がある。

3. 介護保険サービスの基盤整備

介護保険施設については、第6期計画の中に新たな整備は計画していませんが、第6期計画で計画していた特別養護老人ホームのショートステイからの転換(11床)、介護老人保健施設の増床(20床)は予定どおり整備されました。

■介護保険施設の基盤整備■

| | 施設種類 | H26年度末 | 整備計画数 (H27~H29) | H29年度末 目標量 | H29年度末 |
|----------------|-----------------------|--------|--------------------|---------------|--------|
| 施設 サー ビス | 特別養護老人ホーム | 628床 | +11床 | 639床 | 639床 |
| | | 8施設 | | | |
| | うち 地域密着型 特別養護老人ホーム | 29床 | 0 | 29床 | 29床 |
| | | 1施設 | | | |
| | 介護老人保健施設 | 532床 | +20床 | 552床 | 552床 |
| | | 7施設 | | | |
| 介護療養型医療施設 | 166床 | -36床 | 130床 | 57床 | |
| | 3施設 | | | | |



4. 地域密着型サービスの基盤整備

平成27年度には2度にわたり地域密着型サービス事業所の公募を行い、事業者が決定しなかったサービスについては、平成28年度に再度、公募を実施しました。これにより、定期巡回・随時対応型訪問介護看護1か所については、事業者が決定しましたが、小規模多機能型居宅介護1か所及び定期巡回・随時対応型訪問介護看護1か所については、事業者が決定しませんでした。

第6期計画では、認知症対応型共同生活介護1か所、定期巡回・随時対応型訪問介護看護2か所を整備しましたが、認知症対応型共同生活介護1か所が廃止となっています。

■認知症対応型共同生活介護■

| 日常生活圏域 | | 東部 | 中央1 | 中央2 | 中央3 | 中央4 | 西部 | 北部 | 合計 |
|-------------------|-------|-----------|-----------|-----------|------------|-----------|-----------|-----------|-------------|
| H26年度末 (定員) | | 3 (36) | 4 (45) | 3 (54) | 4 (53) | 3 (54) | 3 (45) | 2 (27) | 22 (314) |
| 第6期 整備 (実績) | H27年度 | | | | | | | | 0 |
| | H28年度 | | | | | | | 1 (18) | 1 |
| | H29年度 | | | | -1 (-9) | | | | -1 |
| 第6期計画目標 | | ※ | | ※ | ※ | | | ※ | 1 |

※のうちから1か所18人分を整備

■小規模多機能型居宅介護■

| 日常生活圏域 | | 東部 | 中央1 | 中央2 | 中央3 | 中央4 | 西部 | 北部 | 合計 |
|-------------------|-------|----|-----|-----|-----|-----|----|----|----|
| H26年度末 | | 1 | 2 | 1 | 0 | 1 | 1 | 1 | 7 |
| 第6期 整備 (実績) | H27年度 | | | | | | | | 0 |
| | H28年度 | | | | | | | | 0 |
| | H29年度 | | | | | | | | 0 |
| 第6期計画目標 | | | | | 1 | | | | 1 |

■定期巡回・随時対応型訪問介護看護■

| 日常生活圏域 | | 東部 | 中央1 | 中央2 | 中央3 | 中央4 | 西部 | 北部 | 合計 |
|-------------------|-------|----|-----|-----|-----|-----|----|----|----|
| H26年度末 | | — | — | — | — | — | — | — | 0 |
| 第6期 整備 (実績) | H27年度 | | | | | | 1 | | 1 |
| | H28年度 | | | | | | | | 0 |
| | H29年度 | | | | 1 | | | | 1 |
| 第6期計画目標 | | | ※ | ※ | ※ | ※ | ※ | | 3 |

※のうちから3か所を整備

