



# 市民アンケート調査等概要

令和元年7月22日  
政策推進部企画課

## アンケート調査の概要

### 【対象】

平成30(2018)年8月1日現在、市内に在住する18歳以上の方(約10万9千人)の中から、地区、性別等を考慮して無作為に抽出した3,000人

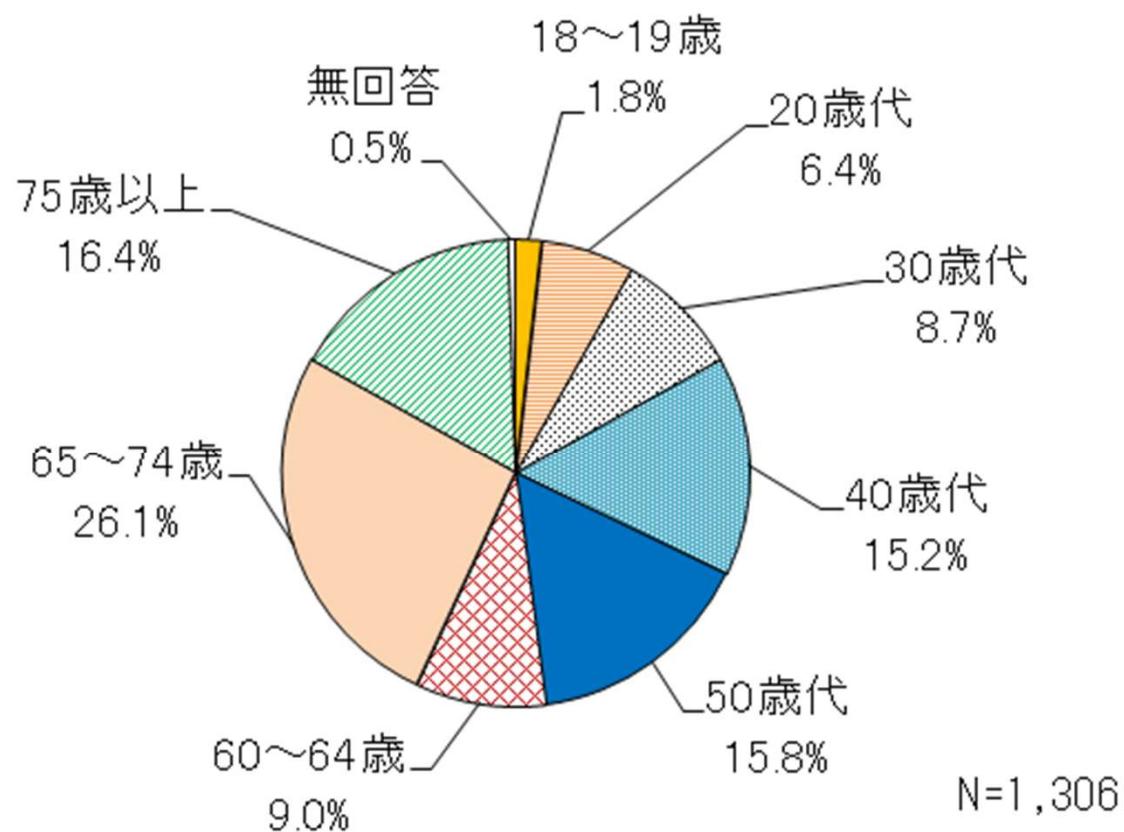
### 【回収状況】

回収数:1,306件

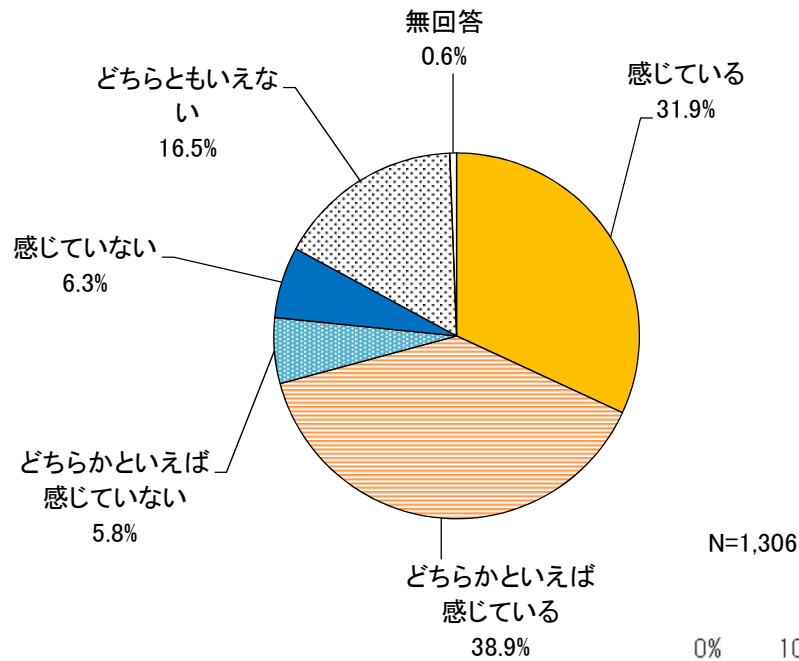
回収率:43.5%(前回調査:43.8%)

# アンケート調査の結果

## 【回答者の属性：年齢(問2)】

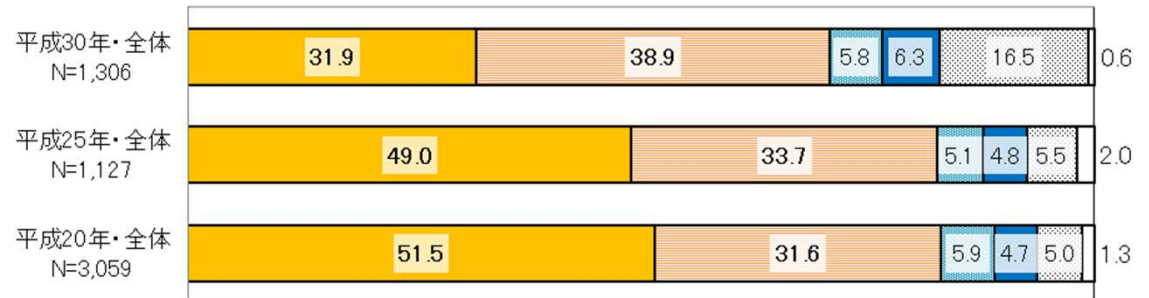


# 【周南市への愛着(問10)】

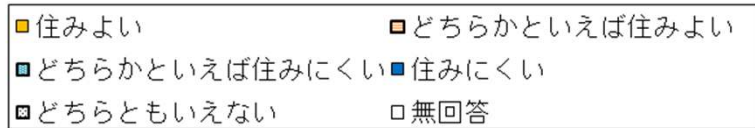
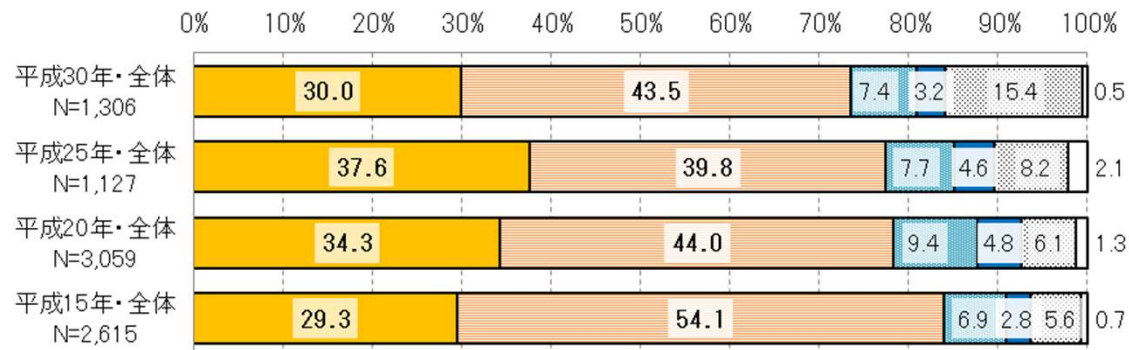
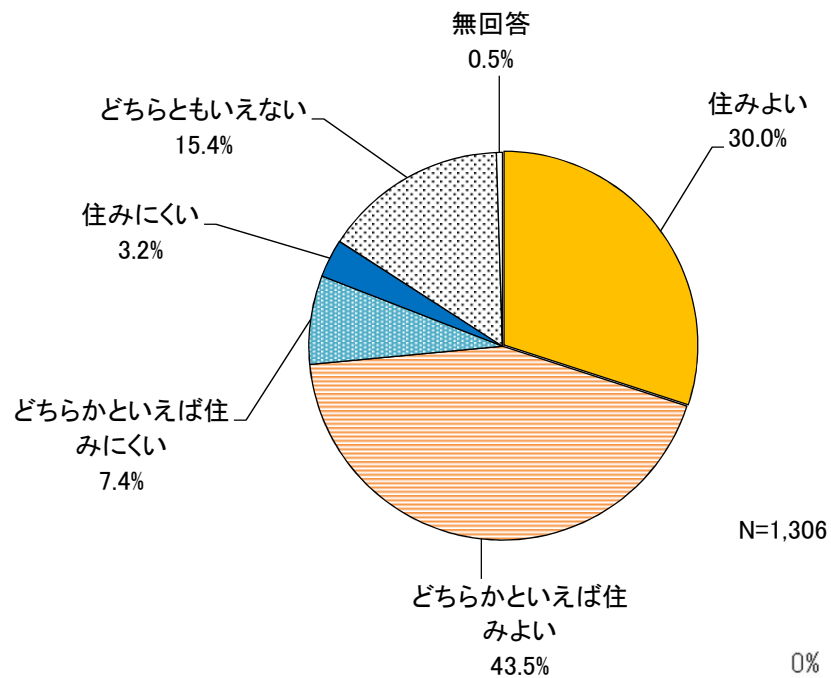


N=1,306

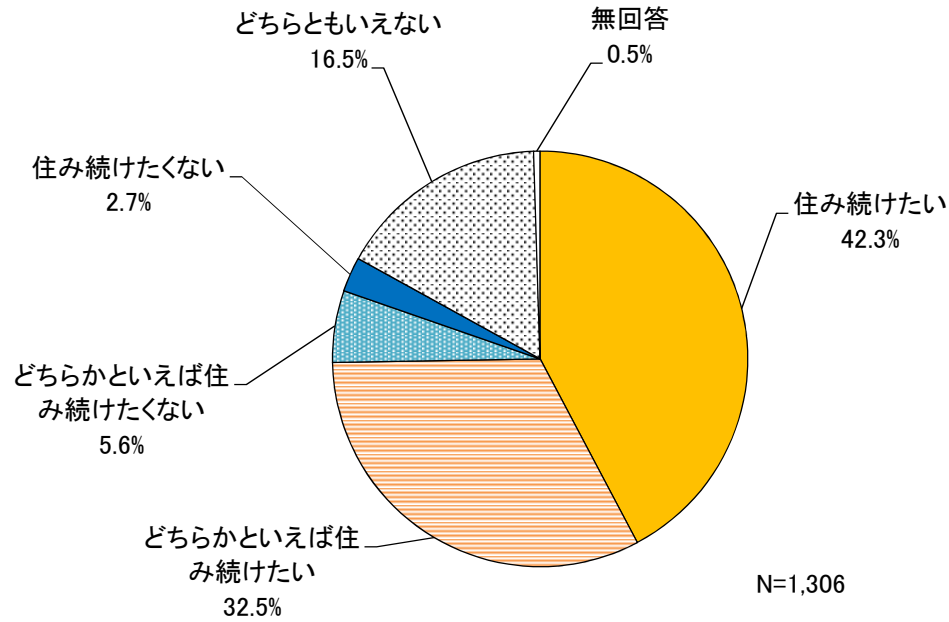
0% 10% 20% 30% 40% 50% 60% 70% 80% 90% 100%



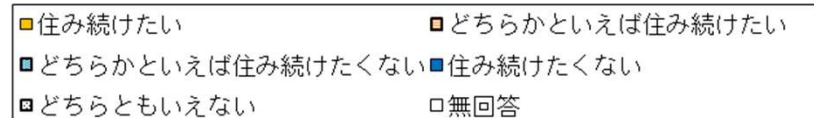
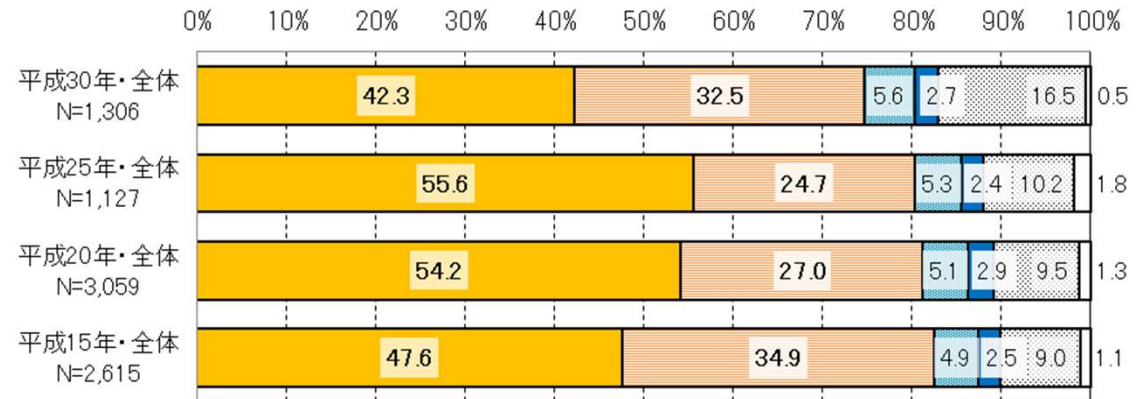
# 【周南市の住みやすさ(問11)】



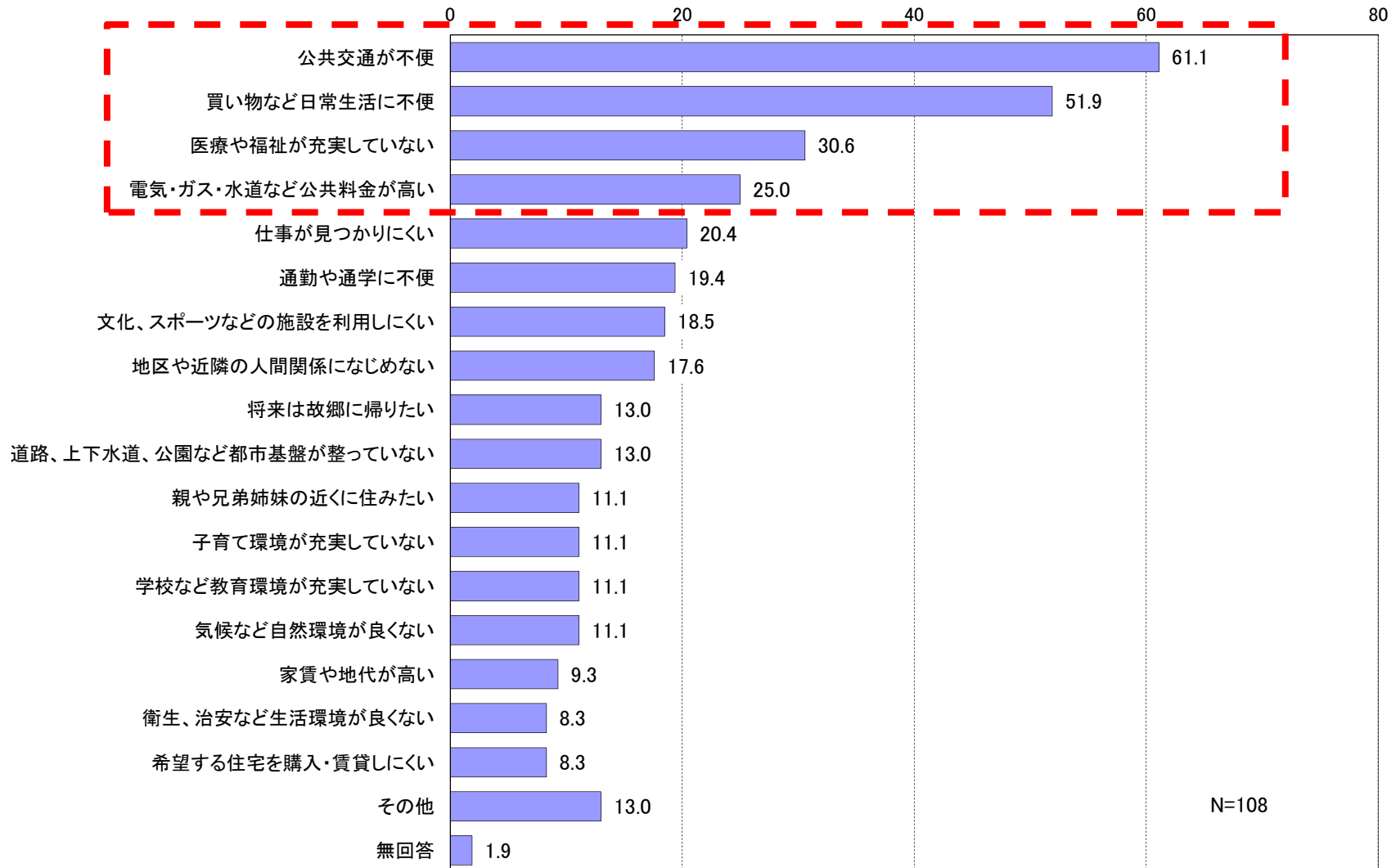
# 【市民の居住意向(問12)】



N=1,306

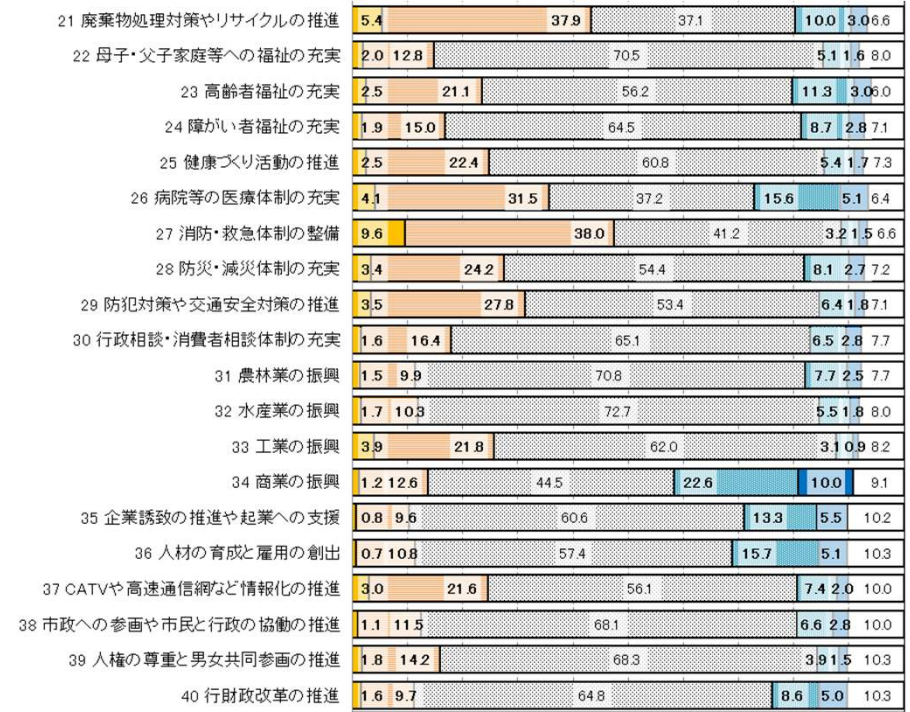
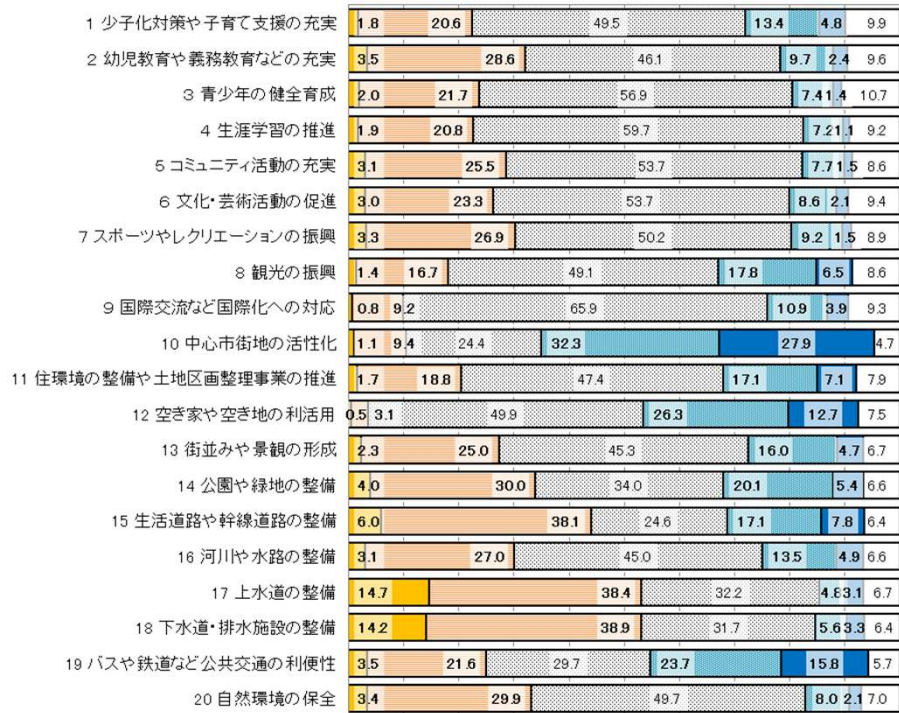


# 【住み続けたくない理由(問13)】



# 【現在の満足度(問14)】

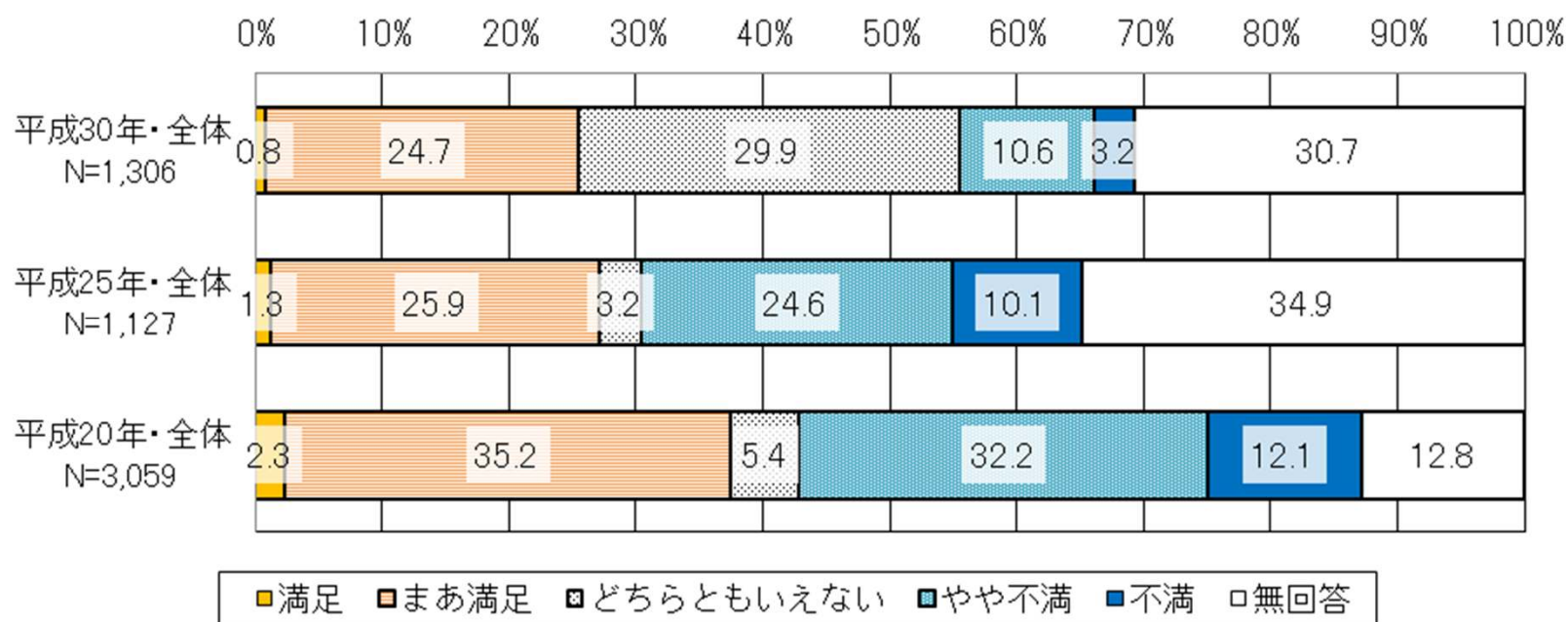
N=1,306 0% 10% 20% 30% 40% 50% 60% 70% 80% 90% 100%



■満足 ■まあ満足 ■どちらともいえない ■やや不満 ■不満 □無回答

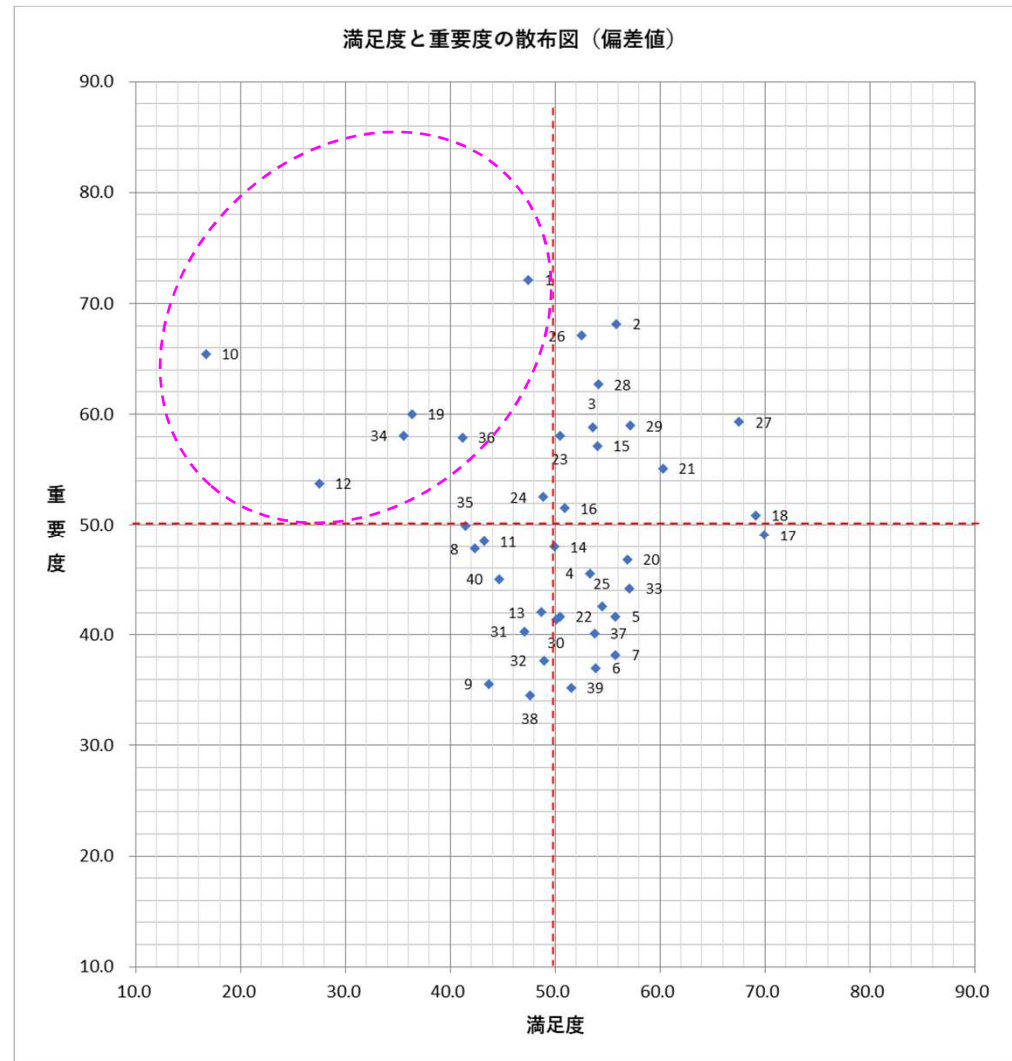


## 【総合的な満足度(問14)】

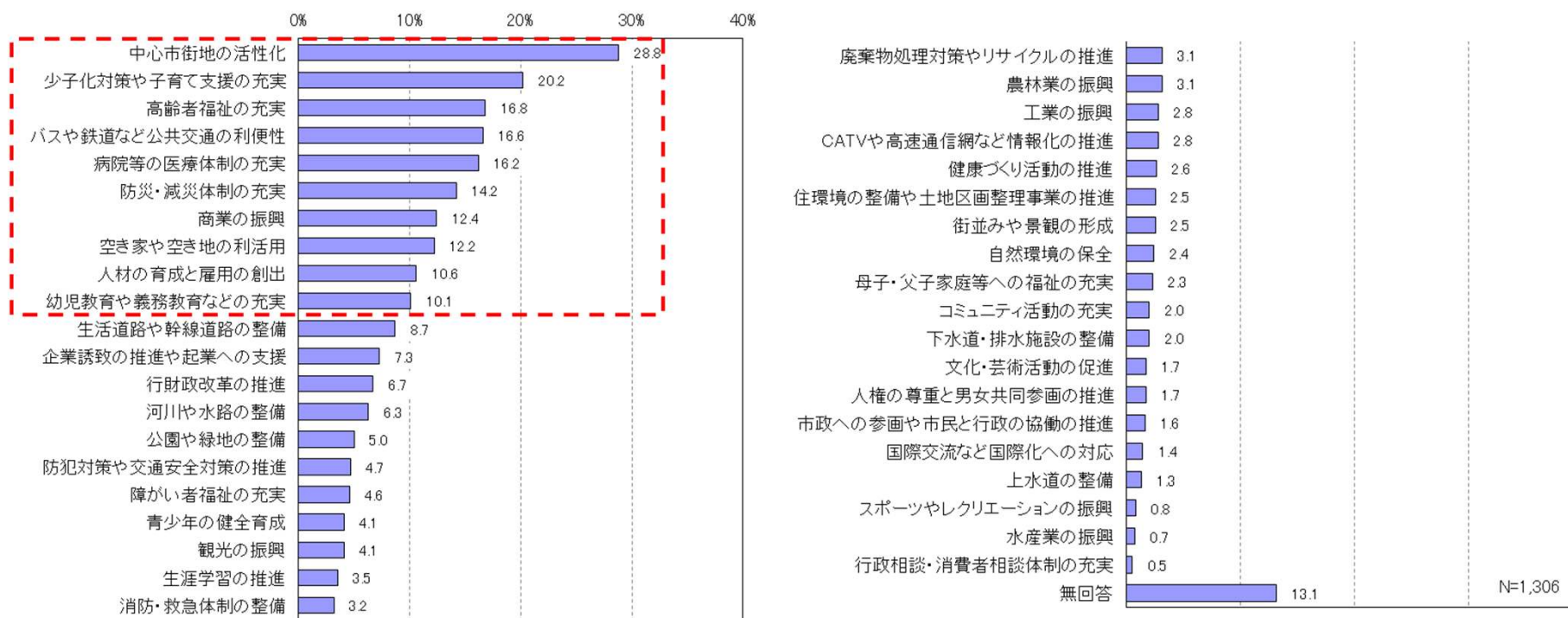


# 【満足度と重要度に 関する分析】

番号	項目	番号	項目	番号	項目
1	少子化対策や子育て支援の充実	16	河川や水路の整備	31	農林業の振興
2	幼児教育や義務教育などの充実	17	上水道の整備	32	水産業の振興
3	青少年の健全育成	18	下水道・排水施設の整備	33	工業の振興
4	生涯学習の推進	19	バスや鉄道など公共交通の利便性	34	商業の振興
5	コミュニティ活動の充実	20	自然環境の保全	35	企業誘致の推進や起業への支援
6	文化・芸術活動の促進	21	廃棄物処理対策やリサイクルの推進	36	人材の育成と雇用の創出
7	スポーツやレクリエーションの振興	22	母子・父子家庭等への福祉の充実	37	CATVや高速通信網など情報化の推進
8	観光の振興	23	高齢者福祉の充実	38	市政への参画や市民と行政の協働の推進
9	国際交流など国際化への対応	24	障がい者福祉の充実	39	人権の尊重と男女共同参画の推進
10	中心市街地の活性化	25	健康づくり活動の推進	40	行財政改革の推進
11	住環境の整備や土地区画整理事業の推進	26	病院等の医療体制の充実		
12	空き家や空き地の利活用	27	消防・救急体制の整備		
13	街並みや景観の形成	28	防災・減災体制の充実		
14	公園や緑地の整備	29	防犯対策や交通安全対策の推進		
15	生活道路や幹線道路の整備	30	行政相談・消費者相談体制の充実		


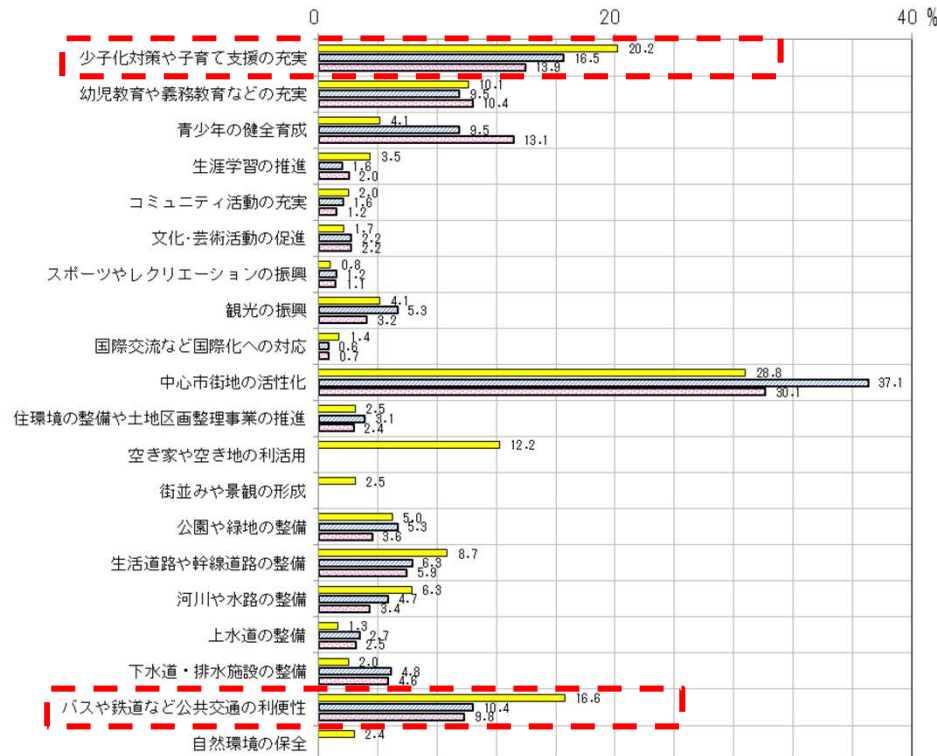


# 【今後のまちづくりにおける重要度(問14)】



# 【今後のまちづくりにおける重要度(問14)】

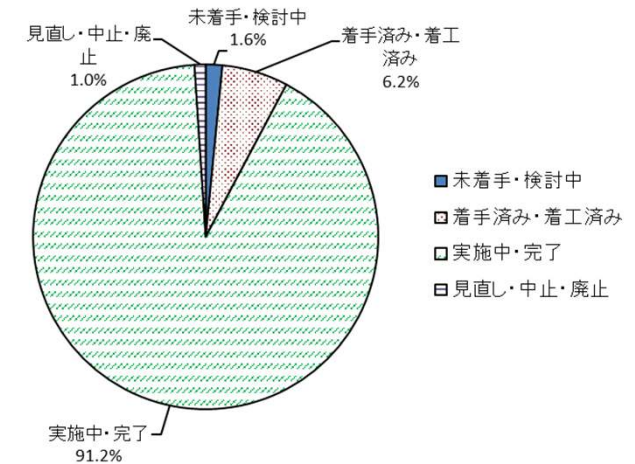
(過去調査との比較)



# 前期基本計画の検証

【調査基準日】平成30年9月30日

分野	未着手	検討中	着手済み	着工済み	実施中	完了	見直し	中止	廃止	合計
1教育・子育て	0	1	1	0	42	1	0	0	0	45
	0.0%	2.2%	2.2%	0.0%	93.4%	2.2%	0.0%	0.0%	0.0%	
2生涯学習・人権	0	1	0	0	46	0	1	0	0	48
	0.0%	2.1%	0.0%	0.0%	95.8%	0.0%	2.1%	0.0%	0.0%	
3地域づくり	0	0	0	0	23	0	0	0	0	23
	0.0%	0.0%	0.0%	0.0%	100.0%	0.0%	0.0%	0.0%	0.0%	
4安心安全	0	0	0	3	32	2	0	0	0	37
	0.0%	0.0%	0.0%	8.1%	86.5%	5.4%	0.0%	0.0%	0.0%	
5福祉・健康・医療	0	0	0	0	31	1	0	0	0	32
	0%	0%	0%	0%	96.9%	3.1%	0%	0%	0%	
6都市基盤	0	0	3	12	26	4	0	0	0	45
	0.0%	0.0%	6.7%	26.7%	57.7%	8.9%	0.0%	0.0%	0.0%	
7産業・観光	1	1	0	5	85	4	3	0	0	99
	1.0%	1.0%	0.0%	5.1%	85.9%	4.0%	3.0%	0.0%	0.0%	
8環境共生	0	0	0	0	28	0	0	0	0	28
	0.0%	0.0%	0.0%	0.0%	100.0%	0.0%	0.0%	0.0%	0.0%	
9行政経営	0	2	0	0	28	0	0	0	0	30
	0.0%	6.7%	0.0%	0.0%	93.3%	0.0%	0.0%	0.0%	0.0%	
合計	1	5	4	20	341	12	4	0	0	387
	0.3%	1.3%	1.0%	5.2%	88.1%	3.1%	1.0%	0.0%	0.0%	



区分	状況
未着手	課内や庁内で全く検討していない
検討中	課内や庁内で検討しているものの、予算措置、構想・計画等の作成、調査・設計をしていない
着手済み	予算措置、構想・計画等の作成、調査・設計をしている
着工済み	ハード事業(施設、設備等の資産の形成等)に着手している
実施中	ソフト事業(ハード整備を目的とした補助等を含む。)を実施している
完了	工事等が完了した場合又はソフト事業の目的を達成した場合
見直し	事業に着手したものの、完了前に見直すことになった
中止	事業に着手したものの、中止となっている(事業を廃止していない)
廃止	事業を廃止した