

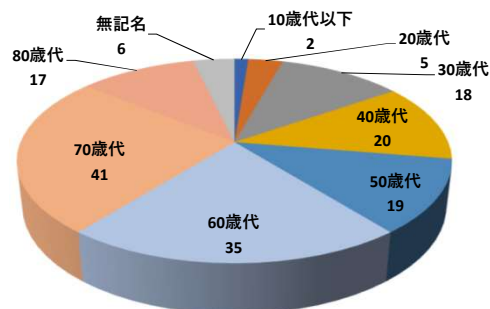
市民アンケート集計結果

アンケート名	「広報しゅうなん」について
実施期間	令和2年8月26日～令和2年9月25日
回答者数	163人

※調査結果の構成比は、小数点第2位を四捨五入して算出しています。したがって、四捨五入の関係で合計が100%にならない場合があります。

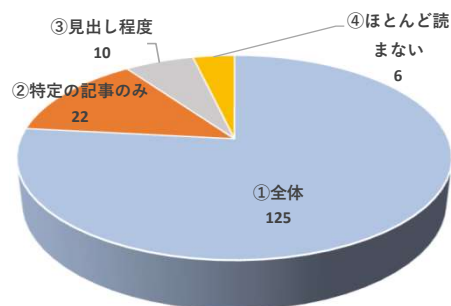
回答者数年齢別内訳

年齢層	人数	構成比 (%)
10歳代以下	2	1.2
20歳代	5	3.1
30歳代	18	11.0
40歳代	20	12.3
50歳代	19	11.7
60歳代	35	21.5
70歳代	41	25.2
80歳代	17	10.4
無記名	6	3.7
合計	163	—



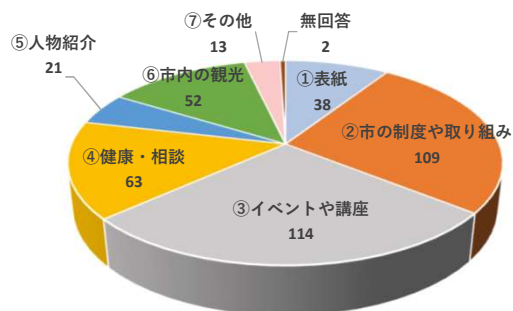
Q1. どの記事を読んでいますか

回答	回答数	構成比 (%)
①全体	125	76.7
②特定の記事のみ	22	13.5
③見出し程度	10	6.1
④ほとんど読まない	6	3.7
合計	163	—



Q2. 関心のある記事はどれですか (複数回答可)

選択肢	回答数	構成比 (%)
①表紙	38	9.3
②市の制度や取り組み	109	26.6
③イベントや講座	114	27.8
④健康・相談	63	15.4
⑤人物紹介	21	5.1
⑥市内の観光	52	12.7
⑦その他	13	3.2
無回答	2	0.5
合計	410	—

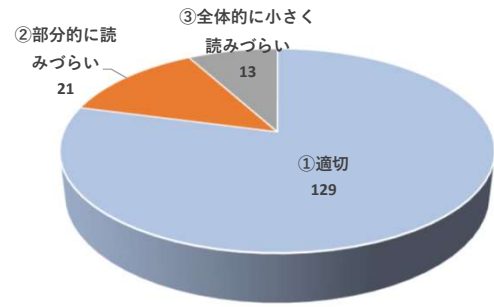


その他の内容

- ・特になし
- ・市議会関連
- ・子育て関連
- ・幼稚園募集
- ・情報ひろば
- ・プレゼント付きアンケート
- ・広告
- ・市の発展を支える企業商店等の紹介
- ・フォトdeしゅうなん

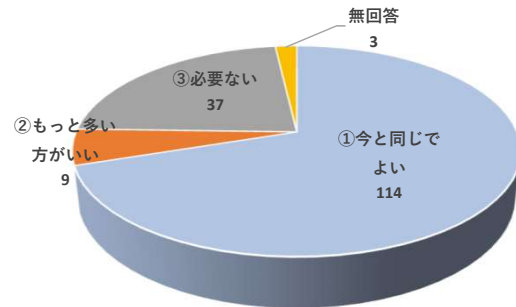
Q3. 字の大きさは適切ですか

選択肢	回答数	構成比 (%)
①適切	129	79.1
②部分的に読みづらい	21	12.8
③全体的に小さく読みづらい	13	7.9
合計	163	—



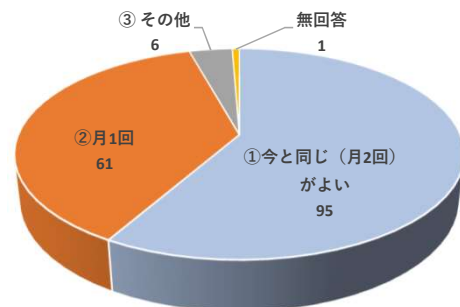
Q4. フルカラーページは必要ですか

回答	回答数	構成比 (%)
①今と同じでよい	114	69.9
②もっと多い方がいい	9	5.5
③必要ない	37	22.7
無回答	3	1.8
合計	163	—



Q5. どのくらいの発行頻度がいいですか

選択肢	回答数	構成比 (%)
①今と同じ (月2回) がよい	95	58.3
②月1回	61	37.4
③ その他	6	3.7
無回答	1	0.6
合計	163	—

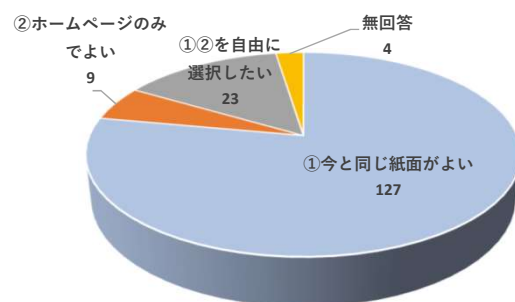


その他の内容

- ・月3回

Q6. 発行方法はどのような形がいいですか

選択肢	回答数	構成比 (%)
①今と同じ紙面がよい	127	77.9
②ホームページのみでよい	9	5.5
①②を自由に選択したい	23	14.1
無回答	4	2.5
合計	163	—

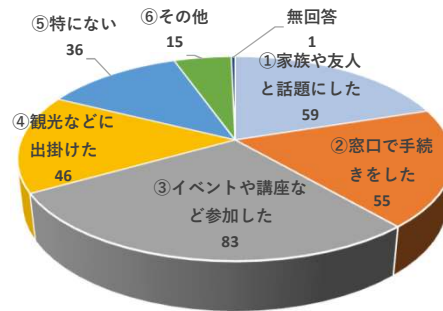


Q7. 紙面で取り上げてほしい内容・特集してほしいテーマがあれば教えてください。

- ・身近な地域の話をもっと取り上げてほしい
- ・料理のレシピを紹介してほしい
- ・子育てに関する取り組みやイベントを取り上げてほしい
- ・ごみの問題を取り上げてほしい など

Q8. 広報を読んで何か行動に起こしたことはありますか（複数回答可）

選択肢	回答数	構成比 (%)
①家族や友人と話題にした	59	20.1
②窓口で手続きをした	55	18.7
③イベントや講座など参加した	83	28.2
④観光などに掛けた	46	15.6
⑤特にない	36	12.2
⑥その他	15	5.1
無回答	1	0.3
合計	294	—



その他の内容

- ・体操
- ・パブリックコメントの提出
- ・地区清掃、挨拶
- ・工事現場に行って工事の進行状況の確認
- ・アンケートプレゼントに答えた
- ・審議会委員への応募
- ・掲載内容への意見実施
- ・夜間救急の確認、安全に関する記事を参考にしている。
- ・ブックリサイクル活用

Q9. 紙面で、工夫・改善が必要なところを教えてください

- ・目次や見出しなどがあると分かりやすくなるのでは
- ・高齢者や障害者が読みやすいよう工夫を
- ・写真やイラストを増やし魅力あるものにしてほしい など

ご協力ありがとうございました。