

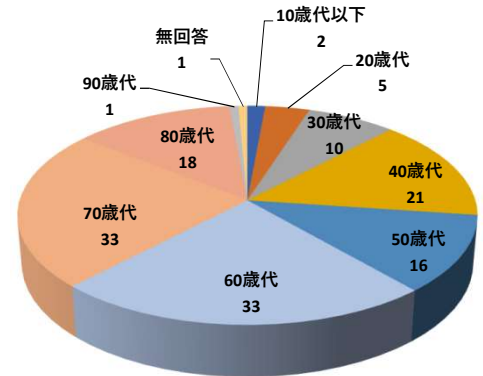
市民アンケート集計結果

アンケート名	「SDGs（エスディージーズ）」について
実施期間	令和2年10月26日～令和2年11月25日
回答者数	140人

※調査結果の構成比は、小数点第2位を四捨五入して算出しています。したがって、四捨五入の関係で合計が100%にならない場合があります。

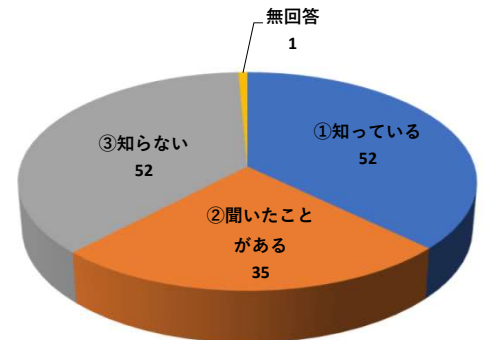
回答者数年齢別内訳

年齢層	人数	構成比 (%)
10歳代以下	2	1.4
20歳代	5	3.6
30歳代	10	7.1
40歳代	21	15.0
50歳代	16	11.4
60歳代	33	23.6
70歳代	33	23.6
80歳代	18	12.9
90歳代	1	0.7
無回答	1	0.7
合計	140	—



Q1. 「SDGs」という言葉を知っていますか

回答	回答数	構成比 (%)
①知っている	52	37.1
②聞いたことがある	35	25.0
③知らない	52	37.1
無回答	1	0.7
合計	140	—



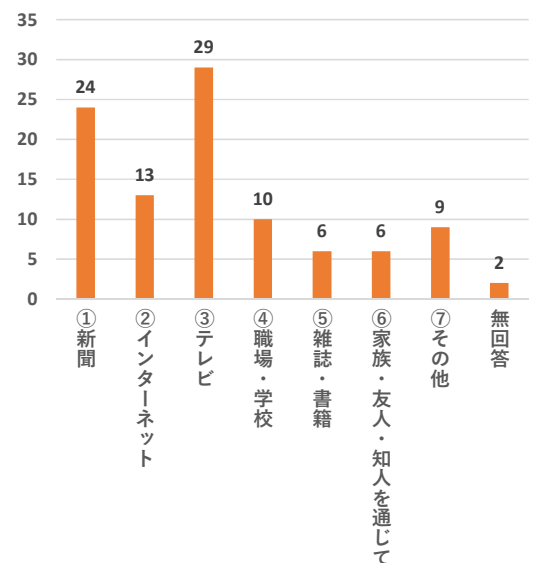
Q2. 「SDGs」をどこで知りましたか（Q1で①・②と答えた人のみ）

選択肢	回答数
①新聞	24
②インターネット	13
③テレビ	29
④職場・学校	10
⑤雑誌・書籍	6
⑥家族・友人・知人を通じて	6
⑦その他	9
無回答	2
合計	99

※複数回答あり

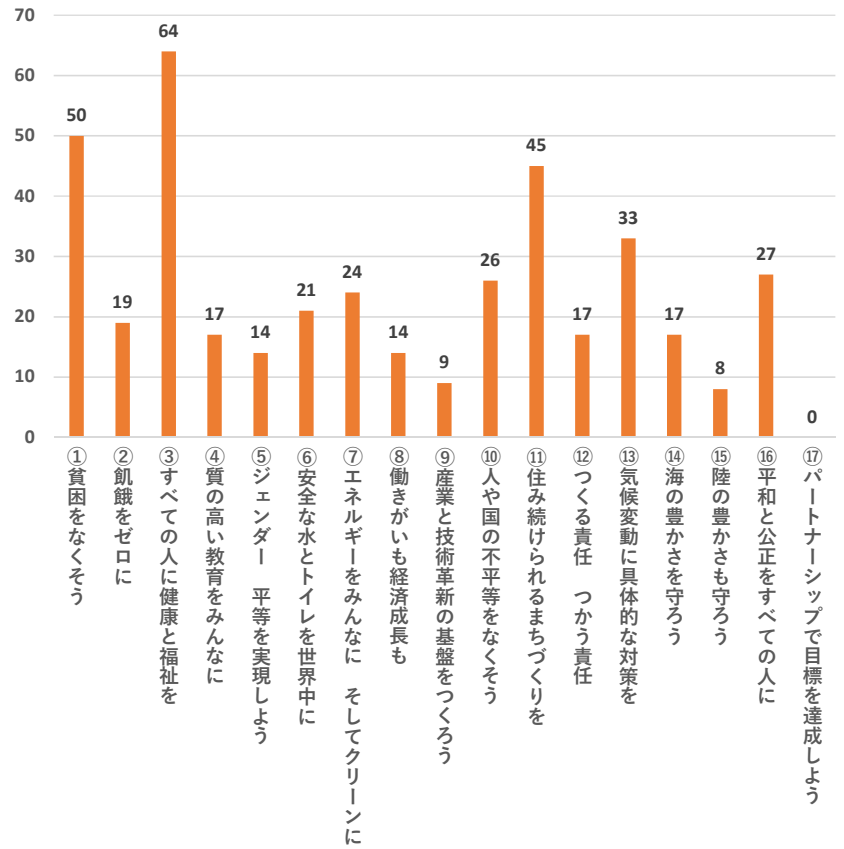
その他の内容

- ・ラジオ
- ・研修会 など



Q3. 「SDGs」の17の目標のうち、関心がある項目は何ですか（3つまで選んでください）

選択肢	回答数
① 貧困をなくそう	50
② 飢餓をゼロに	19
③ すべての人に健康と福祉を	64
④ 質の高い教育をみんなに	17
⑤ ジェンダー※平等を実現しよう	14
⑥ 安全な水とトイレを世界中に	21
⑦ エネルギーをみんなにそしてクリーンに	24
⑧ 働きがいも経済成長も	14
⑨ 産業と技術革新の基盤をつくろう	9
⑩ 人や国の不平等をなくそう	26
⑪ 住み続けられるまちづくりを	45
⑫ つくる責任 つかう責任	17
⑬ 気候変動に具体的な対策を	33
⑭ 海の豊かさを守ろう	17
⑮ 陸の豊かさも守ろう	8
⑯ 平和と公正をすべての人に	27
⑰ パートナーシップで目標を達成しよう	0
合計	405



※ジェンダー・・・社会的・文化的に形成された性別

ご協力ありがとうございました。