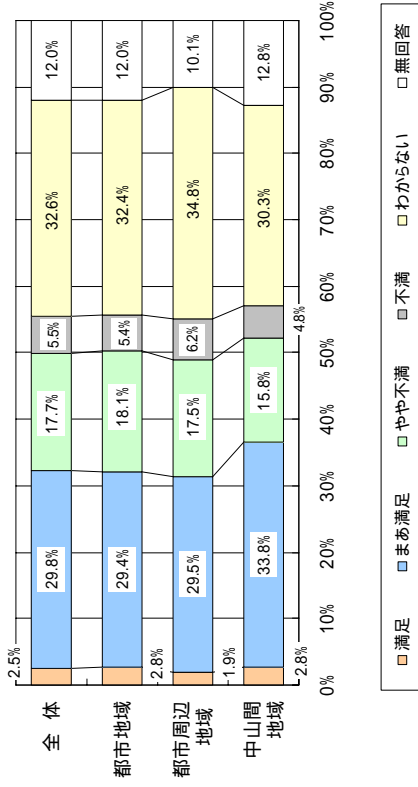


(概 要) 満足度・重要度の項目別集計結果


「 3 生涯学習の推進」に対する満足度

「生涯学習の推進」に対する満足度では、「満足」(2.5%)「まあ満足」(29.8%)を合わせた割合が32.3%で、「やや不満」(17.7%)「不満」(5.5%)を合わせた割合(23.2%)を9.1ポイント上回っています。



「 4 文化・芸術活動の促進」に対する満足度

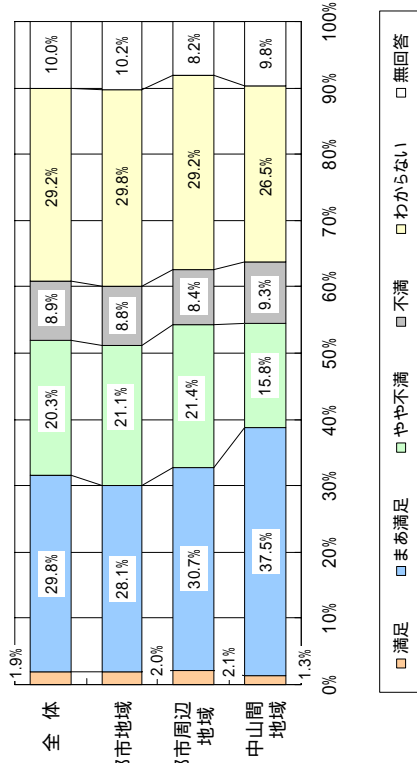
「文化・芸術活動の促進」に対する満足度では、「満足」(3.3%)「まあ満足」(32.8%)を合わせた割合が36.1%で、「やや不満」(17.2%)「不満」(6.7%)を合わせた割合(23.9%)を12.2ポイント上回っています。



1. 現在の満足度について

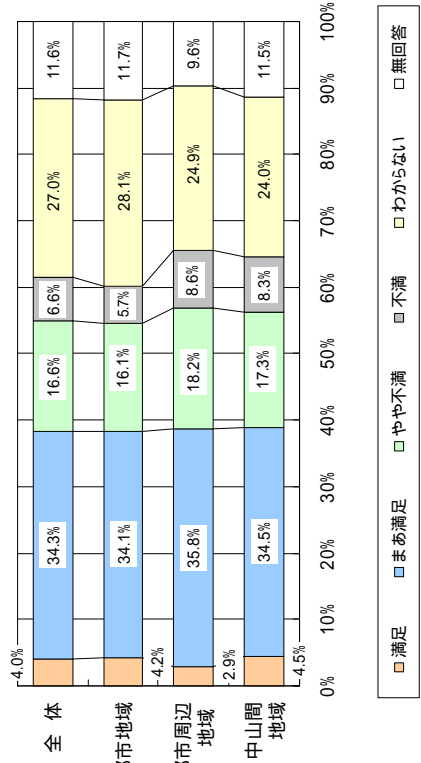
「 1 青少年の健全育成」に対する満足度

「青少年の健全育成」に対する満足度では、「満足」(1.9%)「まあ満足」(29.8%)を合わせた割合が31.7%で、「やや不満」(20.3%)「不満」(8.9%)を合わせた割合(29.2%)を2.5ポイント上回っています。




「 2 幼児教育や義務教育などの充実」に対する満足度

「幼児教育や義務教育などの充実」に対する満足度では、「満足」(4.0%)「まあ満足」(34.3%)を合わせた割合が38.3%で、「やや不満」(16.6%)「不満」(6.6%)を合わせた割合(23.2%)を15.1ポイント上回っています。



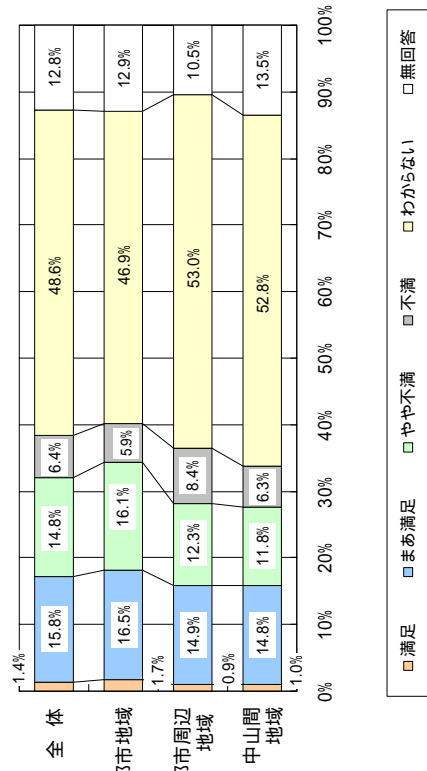
「5 スポーツ・レクリエーションの振興」の満足度

「スポーツ・レクリエーションの振興」に対する満足度では、「満足」(4.9%)「まあ満足」(35.6%)を合わせた割合が40.5%で、「やや不満」「不満」(15.9%)「不満足」(5.5%)を合わせた割合(21.4%)を19.1ポイント上回っています。



「6 国際交流など国際化への対応」に対する満足度

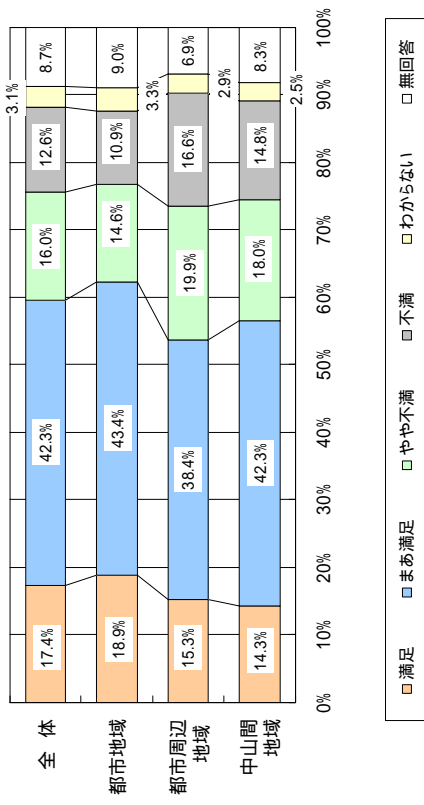
「国際交流などの国際化への対応」に対する満足度では、「満足」(1.4%)「まあ満足」(15.8%)を合わせた割合が17.2%で、「やや不満」「不満」(14.8%)「不満足」(6.4%)を合わせた割合(21.2%)を4.0ポイント下回っています。



(3)

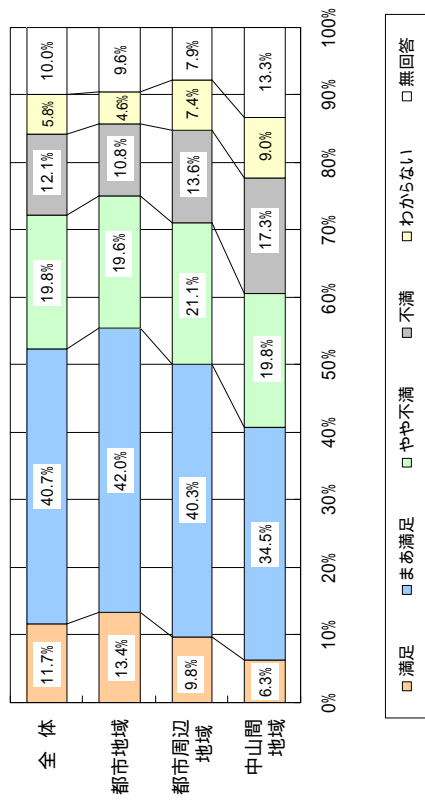
「7 道路の整備」に対する満足度

「道路の整備」に対する満足度では、「満足」(17.4%)「まあ満足」(42.3%)を合わせた割合が59.7%で、「やや不満」「不満」(12.6%)を合わせた割合(28.6%)を31.1ポイント上回っています。



「8 公園や緑地などの整備」に対する満足度

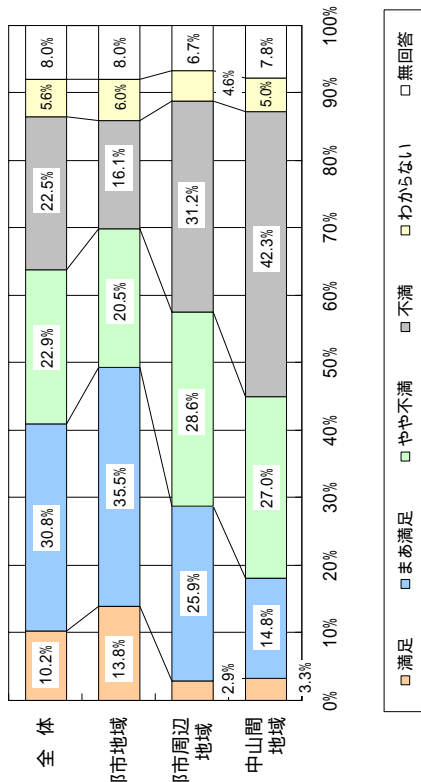
「公園や緑地などの整備」に対する満足度では、「満足」(11.7%)「まあ満足」(40.7%)を合わせた割合が52.4%で、「やや不満」「不満」(19.8%)「不満足」(12.1%)を合わせた割合(31.9%)を20.5ポイント上回っています。



(4)

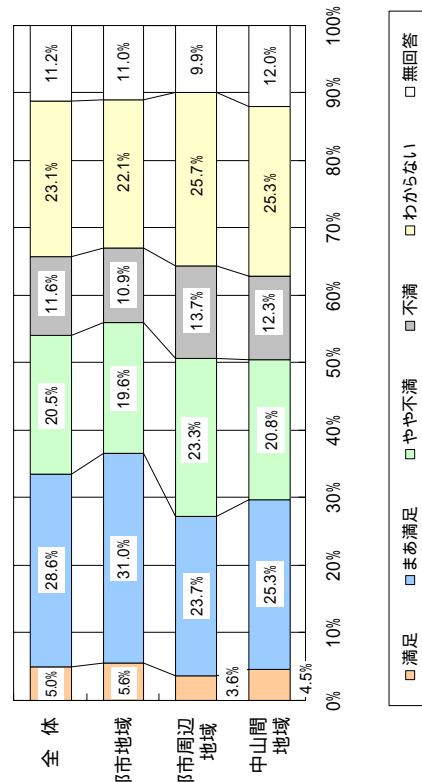
「9 バスや鉄道など公共交通機関の利便性」に対する満足度

「バスや鉄道など公共交通機関の利便性」に対する満足度では、「満足」(10.2%)「まあ満足」(30.8%)を合わせた割合が41.0%で、「やや不満」(22.9%)「不満」(22.5%)を合わせた割合(45.4%)を4.4ポイント下回っています。



「10 住環境の整備や土地区画整理事業の推進」に対する満足度

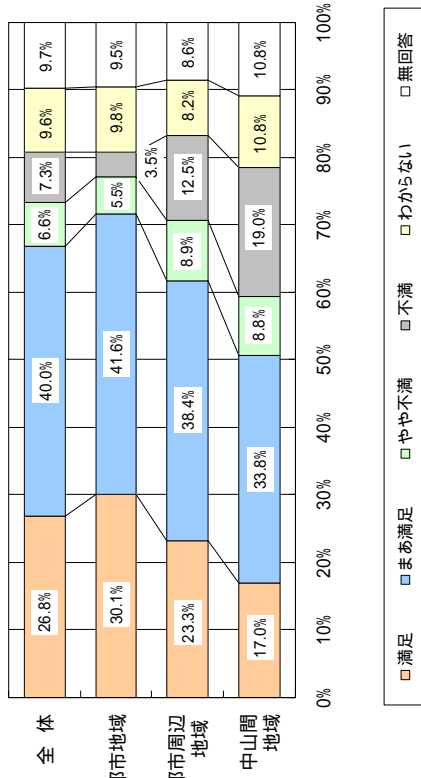
「住環境の整備や土地区画整理事業の推進」に対する満足度では、「満足」(5.0%)「まあ満足」(28.6%)を合わせた割合が33.6%で、「やや不満」(20.5%)「不満」(11.6%)を合わせた割合(32.1%)を1.5ポイント上回っています。



(5)

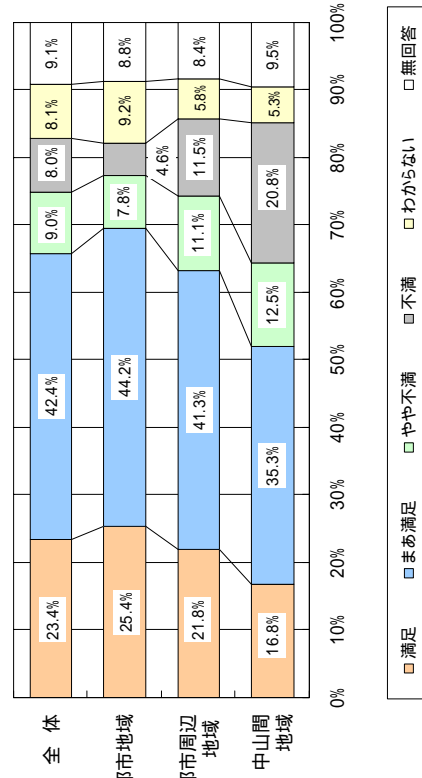
「11 上水道の整備」に対する満足度

「上水道の整備」に対する満足度では、「満足」(26.8%)「まあ満足」(40.0%)を合わせた割合が66.8%で、「やや不満」(6.6%)「不満」(7.3%)を合わせた割合(13.9%)を52.9ポイント上回っています。



「12 下水道・排水施設の整備」に対する満足度

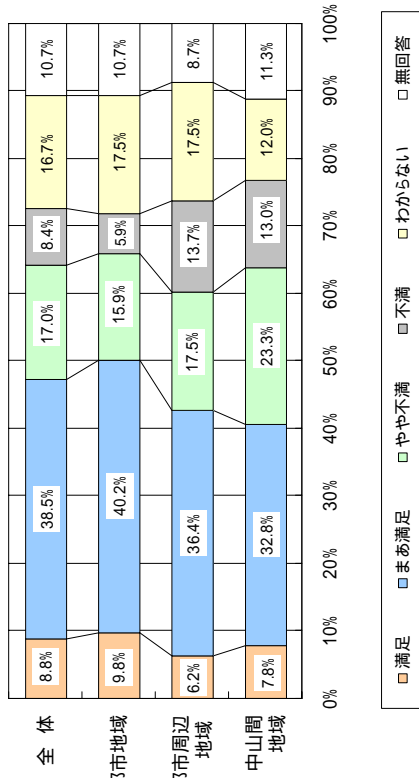
「下水道・排水施設の整備」に対する満足度では、「満足」(23.4%)「まあ満足」(42.4%)を合わせた割合が65.8%で、「やや不満」(9.0%)「不満」(8.0%)を合わせた割合(17.0%)を48.8ポイント上回っています。



(6)

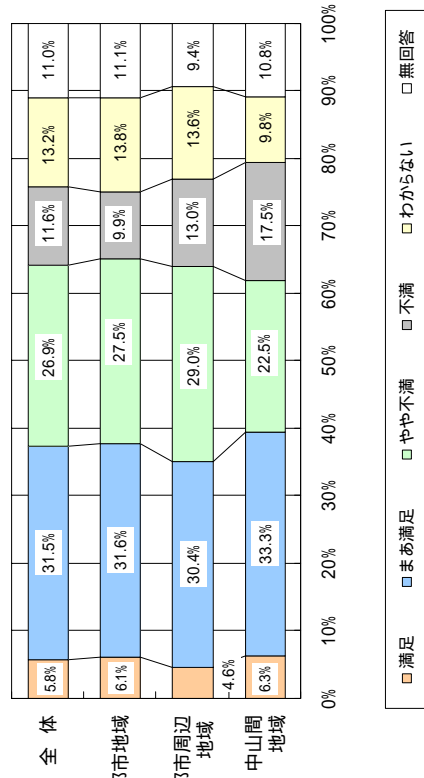
「13 河川・水路の整備」に対する満足度

「河川・水路の整備」に対する満足度では、「満足」(8.8%)「まあ満足」(38.5%)(38.5%)を合わせた割合が47.3%で、「やや不満」(17.0%)「不満」(8.4%)を合わせた割合(25.4%)を21.9ポイント上回っています。



「14 廃棄物処理対策や自然環境への取り組み」に対する満足度

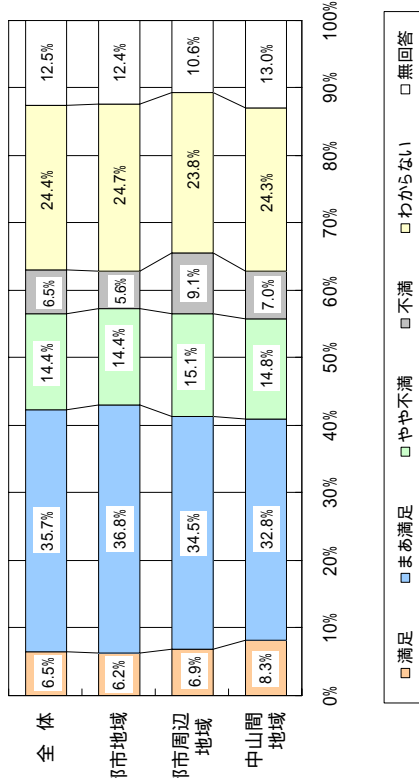
「廃棄物処理対策や自然環境への取り組み」に対する満足度では、「満足」(5.8%)(5.8%)「まあ満足」(31.5%)(31.5%)を合わせた割合が37.3%で、「やや不満」(26.9%)(26.9%)「不満」(11.6%)を合わせた割合(38.5%)を1.2ポイント下回っています。



(7)

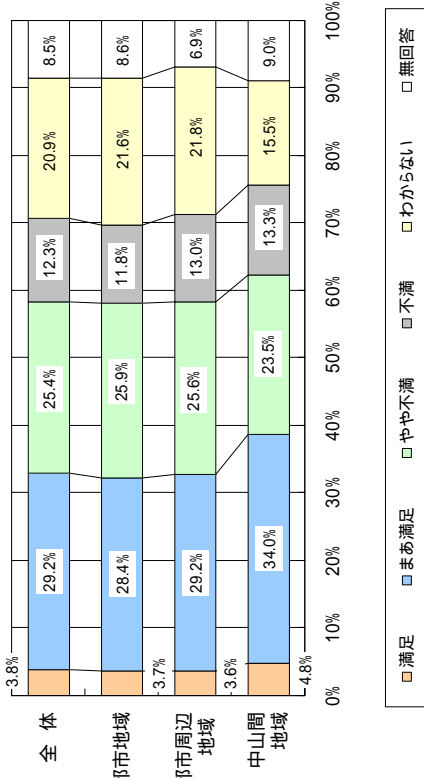
「15 CATVや高速通信網など情報化への対応」に対する満足度

「CATVや高速通信網など情報化への対応」に対する満足度では、「満足」(6.5%)(6.5%)「まあ満足」(35.7%)(35.7%)を合わせた割合が42.2%で、「やや不満」(14.4%)(14.4%)「不満」(6.5%)を合わせた割合(20.9%)を21.3ポイント上回っています。



「16 高齢者福祉の充実」に対する満足度

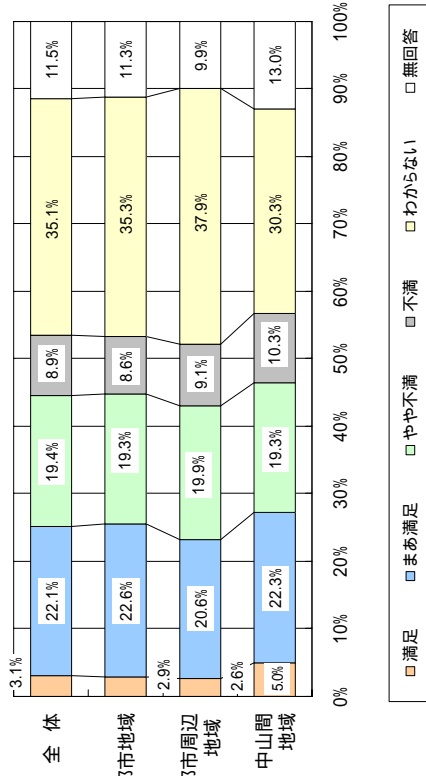
「高齢者福祉の充実」に対する満足度では、「満足」(3.8%)(3.8%)「まあ満足」(29.2%)(29.2%)を合わせた割合が33.0%で、「やや不満」(25.4%)(25.4%)「不満」(12.3%)を合わせた割合(37.7%)を4.7ポイント下回っています。



(8)

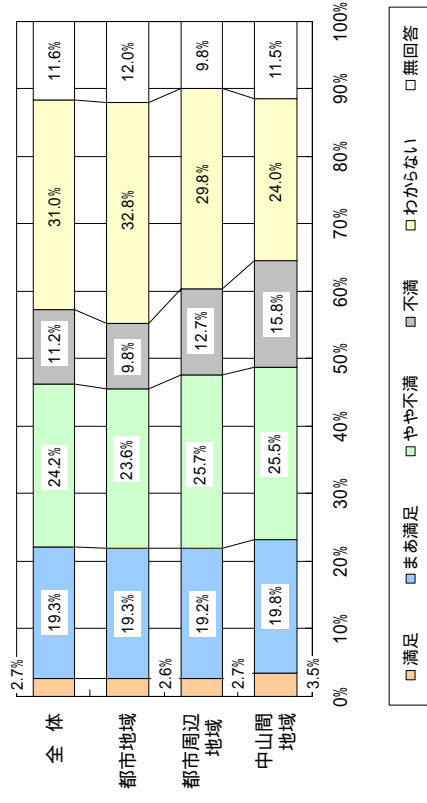
「17 障害者福祉の充実」に対する満足度

「障害者福祉の充実」に対する満足度では、「満足」(3.1%)「まあ満足」(22.1%)を合わせた割合が25.2%で、「やや不満」(19.4%)「不満」(8.9%)を合わせた割合(28.3%)を3.1ポイント下回っています。



「18 子育て支援や少子化対策の充実」に対する満足度

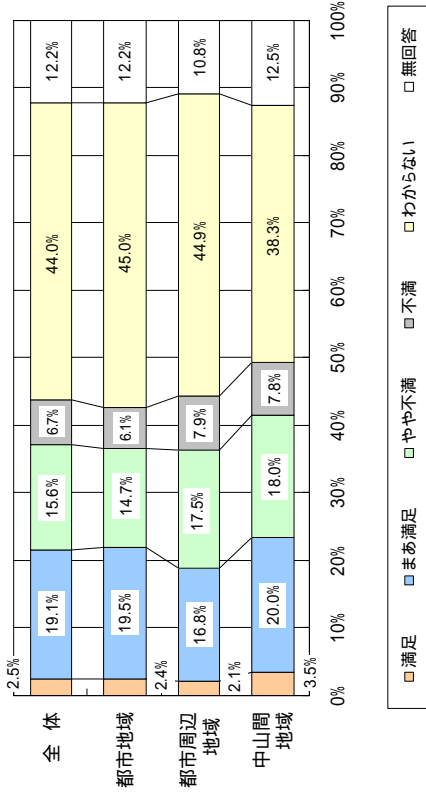
「子育て支援や少子化対策の充実」に対する満足度では、「満足」(2.7%)「まあ満足」(19.3%)を合わせた割合が22.0%で、「やや不満」(24.2%)「不満」(11.2%)を合わせた割合(35.4%)を13.4ポイント下回っています。



(9)

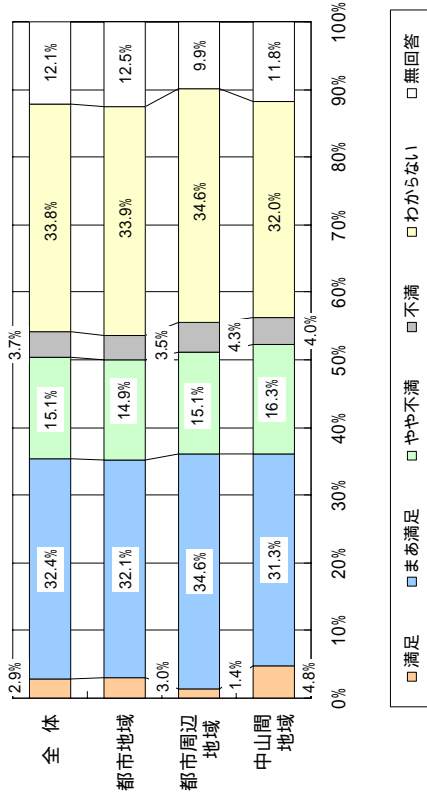
「19 母子・父子家庭等福祉の充実」に対する満足度

「母子・父子家庭等福祉の充実」に対する満足度では、「満足」(2.5%)「まあ満足」(19.1%)を合わせた割合が21.6%で、「やや不満」(15.6%)「不満」(6.7%)を合わせた割合(22.3%)を0.7ポイント下回っています。



「20 コミュニティ活動の充実」に対する満足度

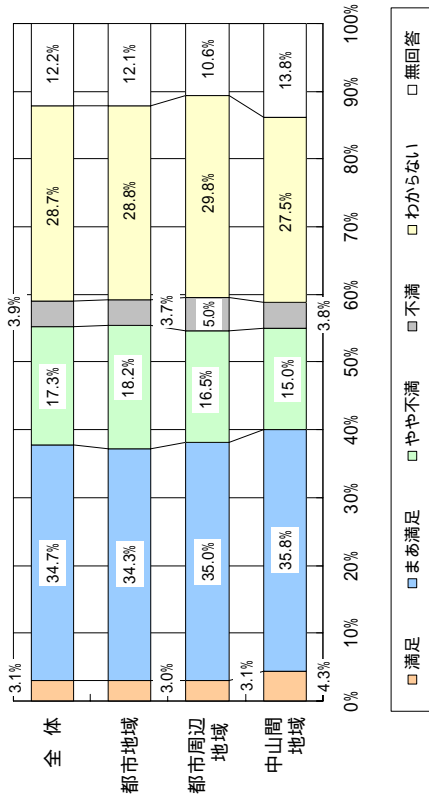
「コミュニティ活動の充実」に対する満足度では、「満足」(2.9%)「まあ満足」(32.4%)を合わせた割合が35.3%で、「やや不満」(15.1%)「不満」(3.7%)を合わせた割合(18.8%)を16.5ポイント上回っています。



(10)

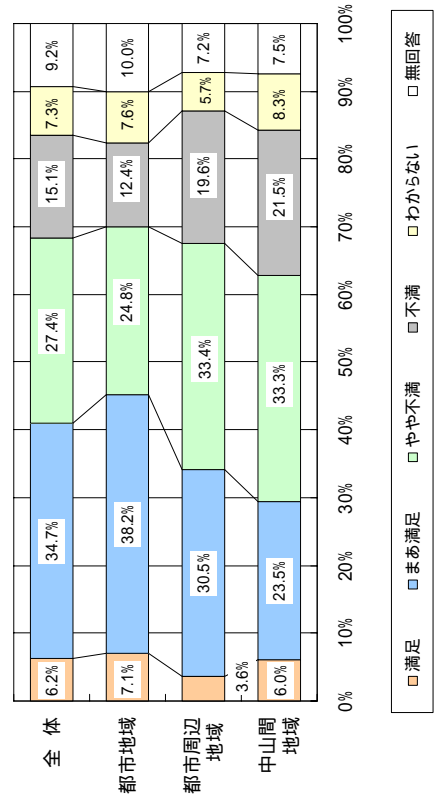
「21 健康づくり活動の推進」に対する満足度

「健康づくり活動の推進」に対する満足度では、「満足」(3.1%)「まあ満足」(34.7%)を合わせた割合が37.8%で、「やや不満」(17.3%)「不満」(3.9%)を合わせた割合(21.2%)を16.6ポイント上回っています。



「22 病院等の医療体制の充実」に対する満足度


「病院等の医療体制の充実」に対する満足度では、「満足」(6.2%)「まあ満足」(34.7%)を合わせた割合が40.9%で、「やや不満」(27.4%)「不満」(15.1%)を合わせた割合(42.5%)を1.6ポイント下回っています。



(11)

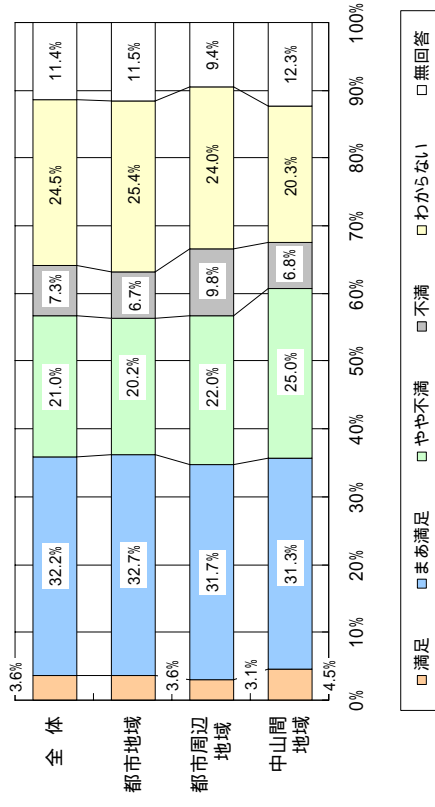
「23 防犯や交通安全対策の推進」に対する満足度

「防犯や交通安全対策の推進」に対する満足度では、「満足」(4.2%)「まあ満足」(36.9%)を合わせた割合が41.1%で、「やや不満」(25.3%)「不満」(8.7%)を合わせた割合(34.0%)を7.1ポイント上回っています。



「24 防災体制の充実」に対する満足度

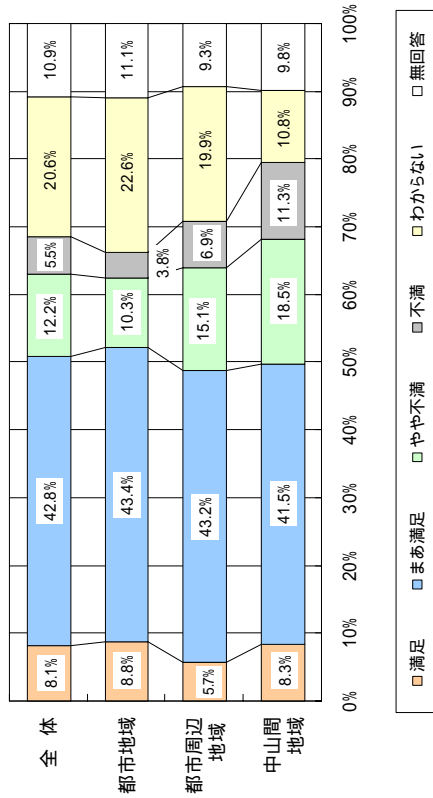
「防災体制の充実」に対する満足度では、「満足」(3.6%)「まあ満足」(32.2%)を合わせた割合が35.8%で、「やや不満」(21.0%)「不満」(7.3%)を合わせた割合(28.3%)を7.5ポイント上回っています。



(12)

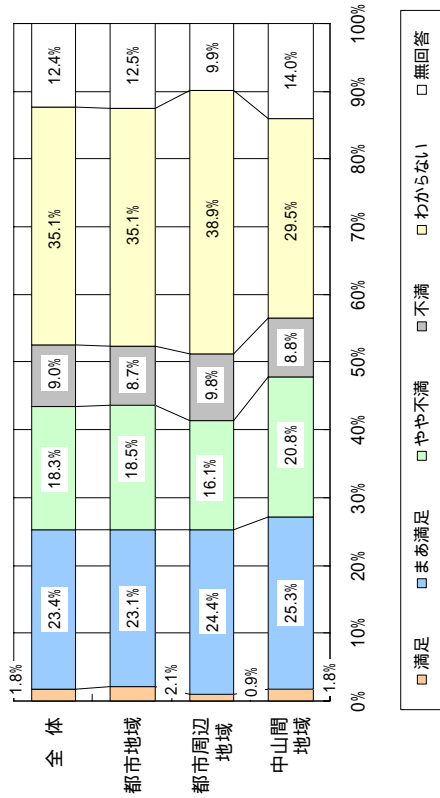
「25 消防・救急体制の整備」に対する満足度

「消防・救急体制の整備」に対する満足度では、「満足」(8.1%)「まあ満足」(42.8%)を合わせた割合が50.9%で、「やや不満」(12.2%)「不満」(5.5%)を合わせた割合(17.7%)を33.2ポイント上回っています。



「26 行政相談や消費者相談体制の充実」の満足度


「行政相談や消費者相談体制の充実」に対する満足度では、「満足」(1.8%)「まあ満足」(23.4%)を合わせた割合が25.2%で、「やや不満」(18.3%)「不満」(9.0%)を合わせた割合(27.3%)を2.1ポイント下回っています。



(13)


「27 徳山駅を中心とした中心市街地の活性化」に対する満足度

「徳山駅を中心とした中心市街地の活性化」に対する満足度では、「満足」(1.5%)「まあ満足」(5.9%)を合わせた割合が7.4%で、「やや不満」(20.2%)「不満」(52.7%)を合わせた割合(72.9%)を65.5ポイント下回っています。



「28 工業の振興」に対する満足度

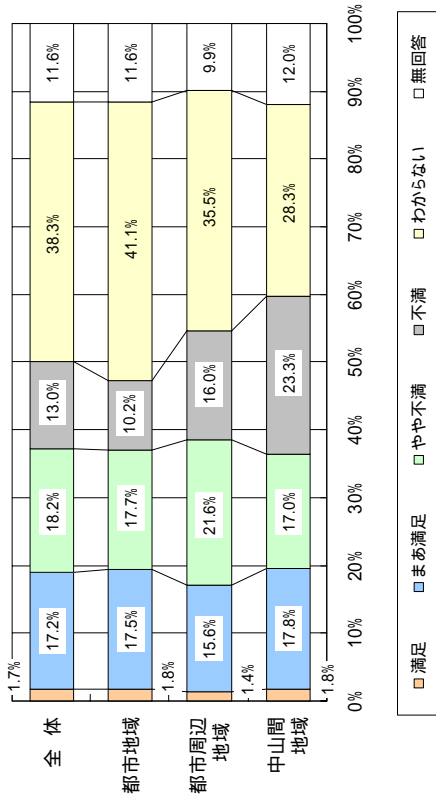
「工業の振興」に対する満足度では、「満足」(6.4%)「まあ満足」(30.3%)を合わせた割合が36.7%で、「やや不満」(12.5%)「不満」(6.5%)を合わせた割合(19.0%)を17.7ポイント上回っています。



(14)

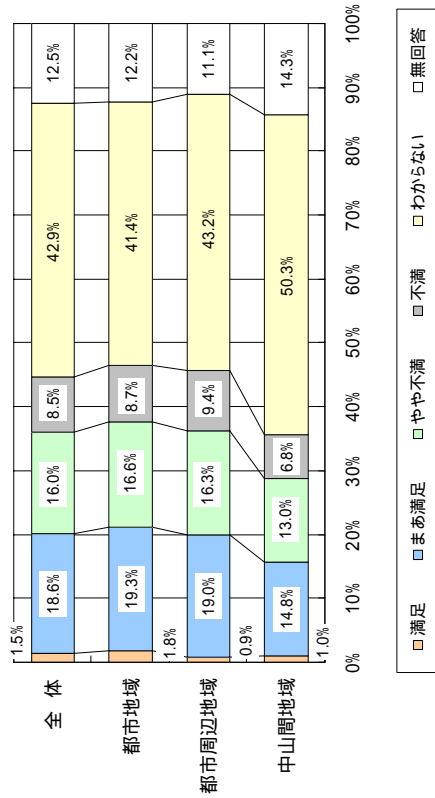
「29 農林業の振興」に対する満足度

「農林業の振興」に対する満足度では、「満足」(1.7%)「まあ満足」(17.2%)を合わせた割合が18.9%で、「やや不満」(18.2%)「不満」(13.0%)を合わせた割合(31.2%)を12.3ポイント下回っています。



「30 水産業の振興」に対する満足度

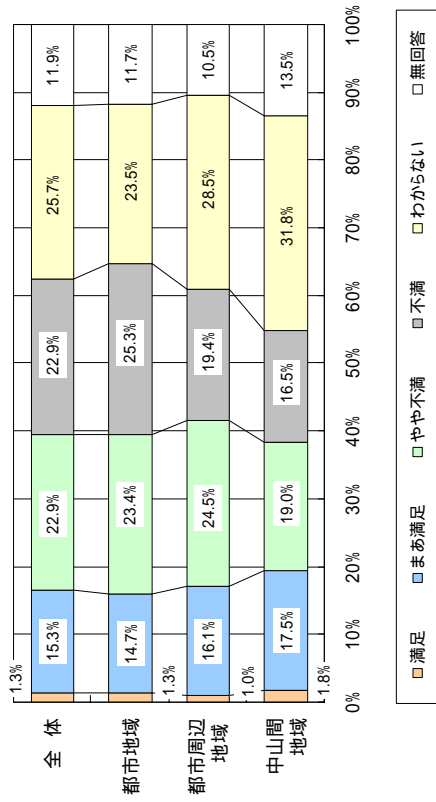
「水産業の振興」に対する満足度では、「満足」(1.5%)「まあ満足」(18.6%)を合わせた割合が20.1%で、「やや不満」(16.0%)「不満」(8.5%)を合わせた割合(24.5%)を4.4ポイント下回っています。



(15)

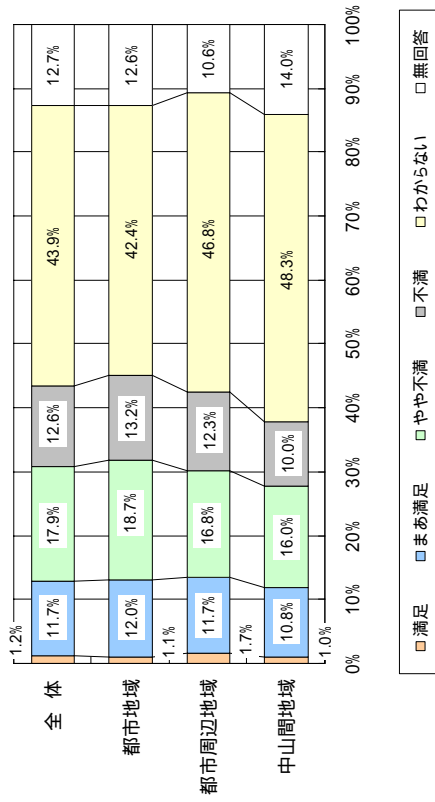
「31 商業の振興」に対する満足度

「商業の振興」に対する満足度では、「満足」(1.3%)「まあ満足」(15.3%)を合わせた割合が16.6%で、「やや不満」(22.9%)「不満」(22.9%)を合わせた割合(45.8%)を29.2ポイント下回っています。



「32 企業誘致の推進や起業家への支援」に対する満足度

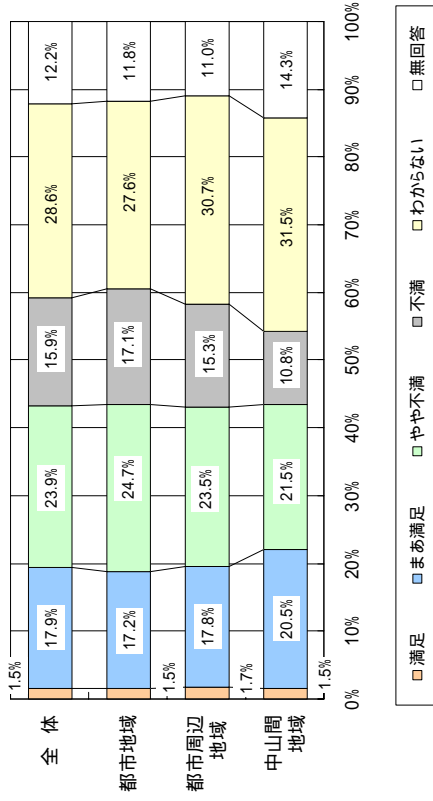
「企業誘致の推進や起業家への支援」に対する満足度では、「満足」(1.2%)「まあ満足」(11.7%)を合わせた割合が12.9%で、「やや不満」(17.9%)「不満」(12.6%)を合わせた割合(30.5%)を17.6ポイント下回っています。



(16)

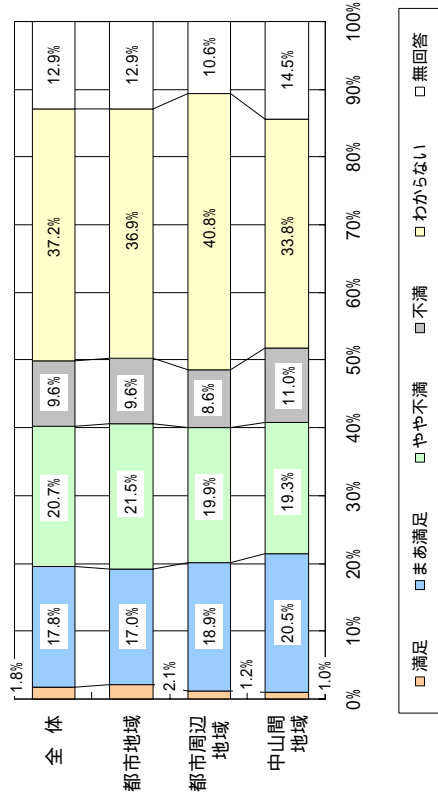
「33 観光の振興」に対する満足度

「観光の振興」に対する満足度では、「満足」(1.5%)「まあ満足」(17.9%)を合わせた割合が19.4%で、「やや不満」(23.9%)「不満」(15.9%)を合わせた割合(39.8%)を20.4ポイント下回っています。



「34 市政への参画や市民と行政の協働の推進」に対する満足度

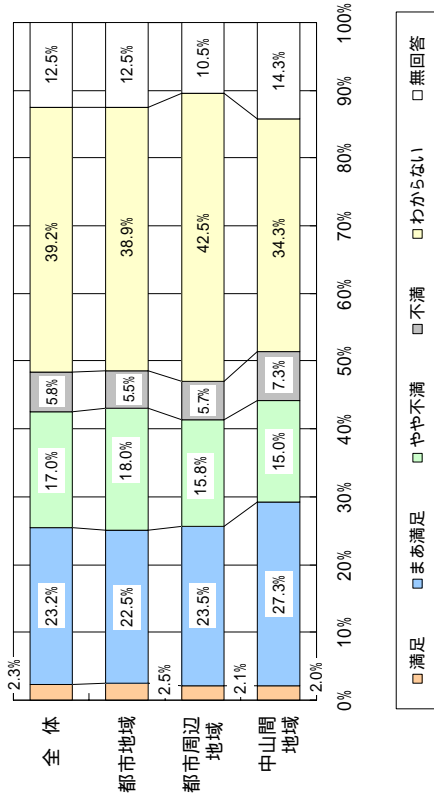
「市政への参画や市民と行政の協働の推進」に対する満足度では、「満足」(1.8%)「まあ満足」(17.8%)を合わせた割合が19.6%で、「やや不満」(20.7%)「不満」(9.6%)を合わせた割合(30.3%)を10.7ポイント下回っています。



(17)

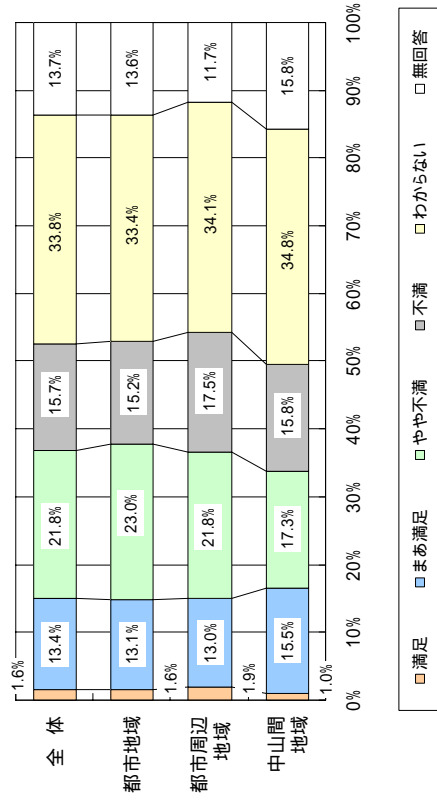
「35 人権の尊重と男女共同参画社会の実現」に対する満足度

「人権の尊重と男女共同参画社会の実現」に対する満足度では、「満足」(2.3%)「まあ満足」(23.2%)を合わせた割合が25.5%で、「やや不満」(17.0%)「不満」(5.8%)を合わせた割合(22.8%)を2.7ポイント上回っています。



「36 行財政改革の推進」に対する満足度


「行財政改革の推進」に対する満足度では、「満足」(1.6%)「まあ満足」(13.4%)を合わせた割合が15.0%で、「やや不満」(21.8%)「不満」(15.7%)を合わせた割合(37.5%)を22.5ポイント下回っています。



(18)

「37 周南市を総合的に評価した満足度」

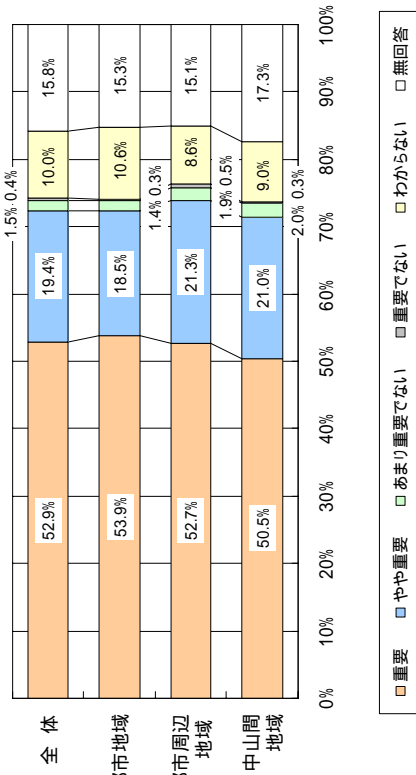
「周南市を総合的に評価した満足度」では、「満足」(2.3%)「まあ満足」(35.2%)(35.2%)を合わせた割合が37.5%で、「やや不満」(32.2%)「不満」(12.1%)を合わせた割合(44.3%)を6.8ポイント下回っています。



2. 今後の重要度について

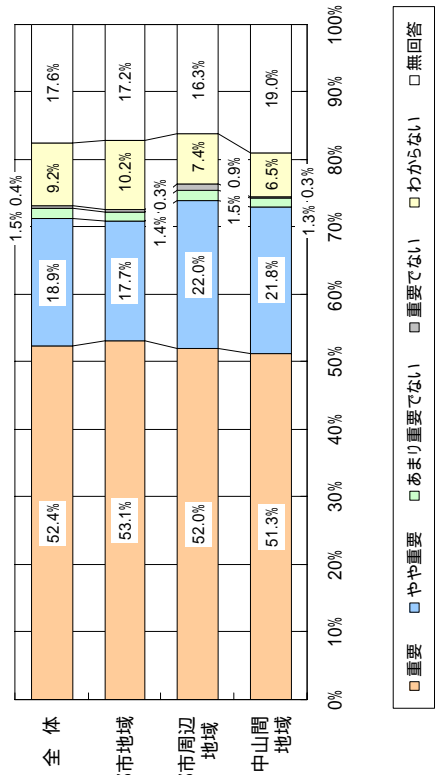
「1 青少年の健全育成」の今後の重要度

「青少年の健全育成」の今後の重要度では、「重要」(52.9%)(52.9%)「やや重要」(19.4%)(19.4%)を合わせた割合が72.3%で、「あまり重要でない」(1.5%)(1.5%)「重要でない」(0.4%)(0.4%)を合わせた割合(1.9%)を70.4ポイント上回っています。



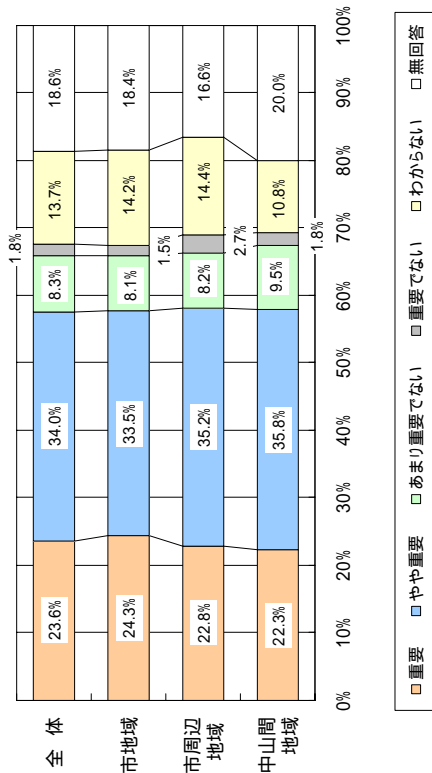
「2 幼児教育や義務教育などの充実」の今後の重要度

「幼児教育や義務教育などの充実」の今後の重要度では、「重要」(52.4%)(52.4%)「やや重要」(18.9%)(18.9%)を合わせた割合が71.3%で、「あまり重要でない」(1.5%)(1.5%)「重要でない」(0.4%)(0.4%)を合わせた割合(1.9%)を69.4ポイント上回っています。



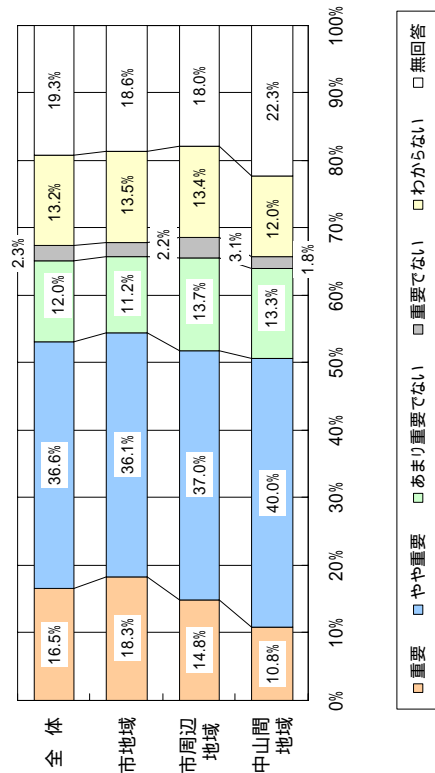
「3 生涯学習の推進」の今後の重要度

「生涯学習の推進」の今後の重要度では、「重要」(23.6%)「やや重要」(34.0%)を合わせた割合が57.6%で、「あまり重要でない」(8.3%)「重要でない」(1.8%)を合わせた割合(10.1%)を47.5ポイント上回っています。



「4 文化・芸術活動の促進」の今後の重要度

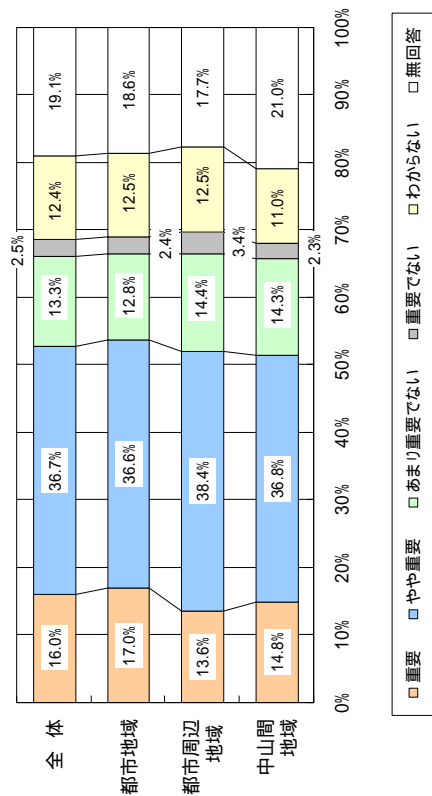
「文化・芸術活動の促進」の今後の重要度では、「重要」(16.5%)「やや重要」(36.6%)を合わせた割合が53.1%で、「あまり重要でない」(12.0%)「重要でない」(2.3%)を合わせた割合(14.3%)を38.8ポイント上回っています。



(21)

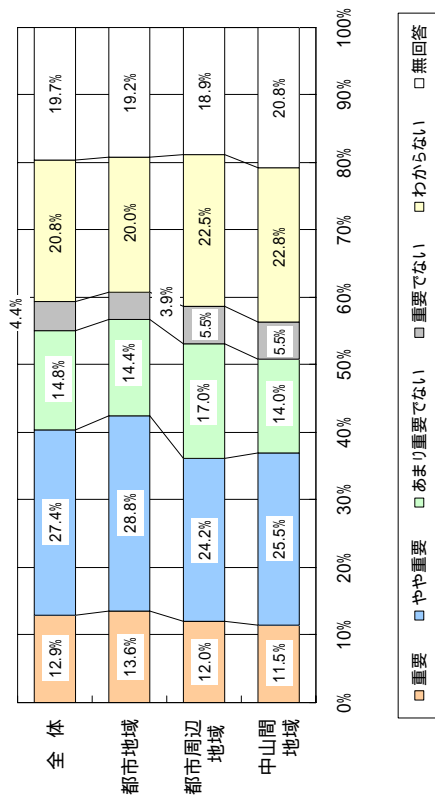
「5 スポーツ・レクリエーションの振興」の今後の重要度

「スポーツ・レクリエーションの振興」の今後の重要度では、「重要」(16.0%)「やや重要」(36.7%)を合わせた割合が52.7%で、「あまり重要でない」(13.3%)「重要でない」(2.5%)を合わせた割合(15.8%)を36.9ポイント上回っています。



「6 国際交流などの国際化への対応」の今後の重要度

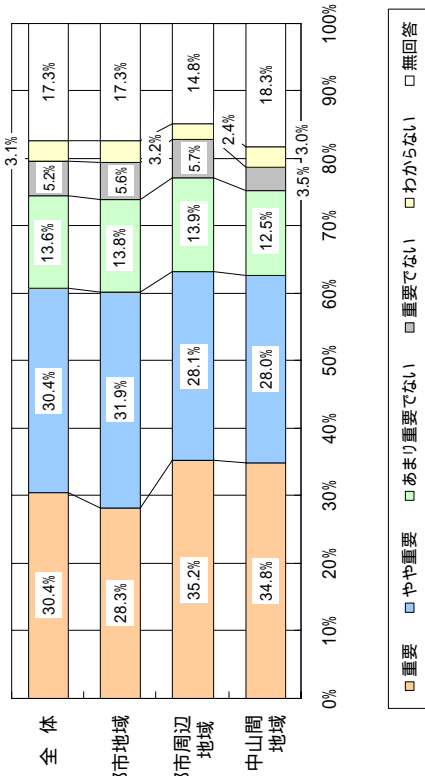
「国際交流などの国際化への対応」の今後の重要度では、「重要」(12.9%)「やや重要」(27.4%)を合わせた割合が40.3%で、「あまり重要でない」(14.8%)「重要でない」(4.4%)を合わせた割合(19.2%)を21.1ポイント上回っています。



(22)

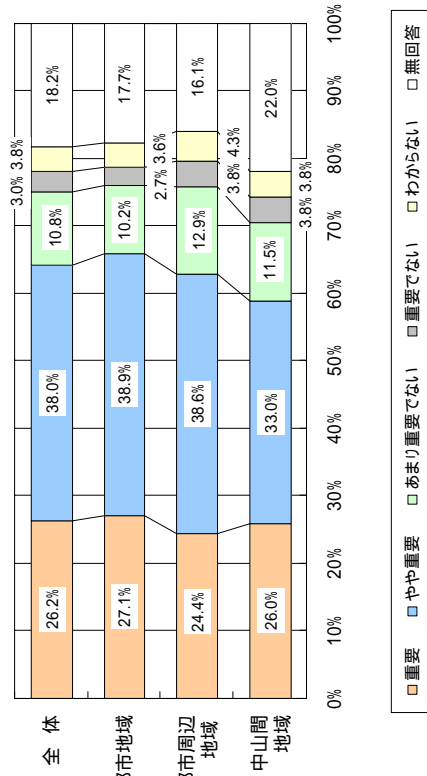
「7 道路の整備」の今後の重要度

「道路の整備」の今後の重要度では、「重要」(30.4%)「やや重要」(30.4%)を合わせた割合が60.8%で、「あまり重要でない」(13.6%)「重要でない」(5.2%)を合わせた割合(18.8%)を42.0ポイント上回っています。



「8 公園や緑地などの整備」の今後の重要度

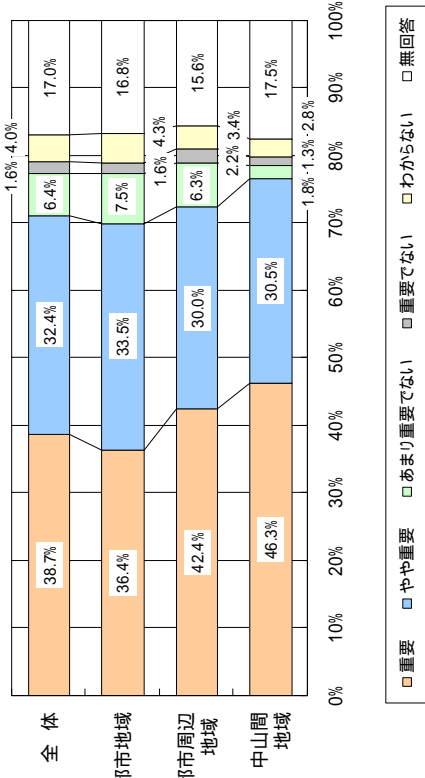
「公園や緑地などの整備」の今後の重要度では、「重要」(26.2%)「やや重要」(38.0%)を合わせた割合が64.2%で、「あまり重要でない」(10.8%)「重要でない」(3.0%)を合わせた割合(13.8%)を50.4ポイント上回っています。



(23)

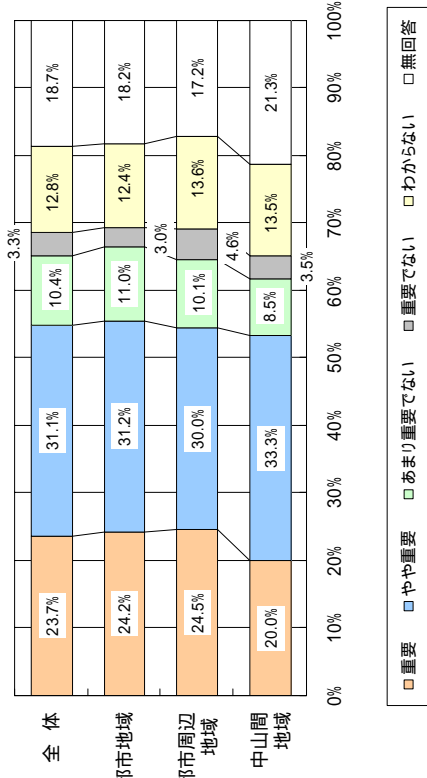
「9 バスや鉄道など公共交通機関の利便性」の今後の重要度

「バスや鉄道など公共交通機関の利便性」の今後の重要度では、「重要」(38.7%)「やや重要」(32.4%)を合わせた割合が71.1%で、「あまり重要でない」(6.4%)「重要でない」(1.6%)を合わせた割合(8.0%)を63.1ポイント上回っています。



「10 住環境の整備や土地区画整理事業の推進」の今後の重要度

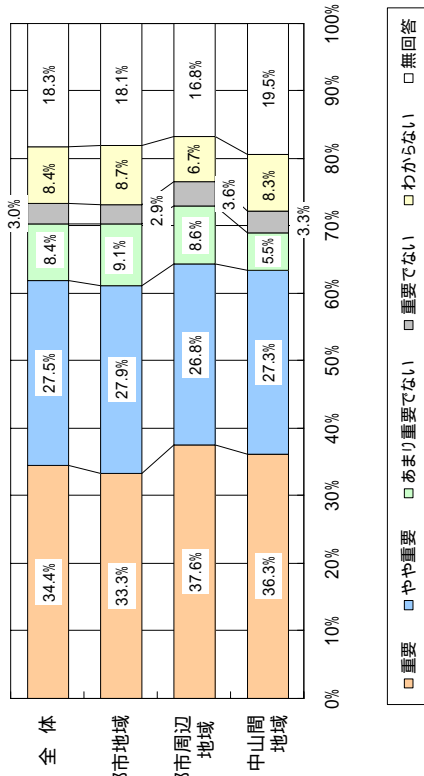
「住環境の整備や土地区画整理事業の推進」の今後の重要度では、「重要」(23.7%)「やや重要」(31.1%)を合わせた割合が54.8%で、「あまり重要でない」(10.4%)「重要でない」(3.3%)を合わせた割合(13.7%)を41.1ポイント上回っています。



(24)

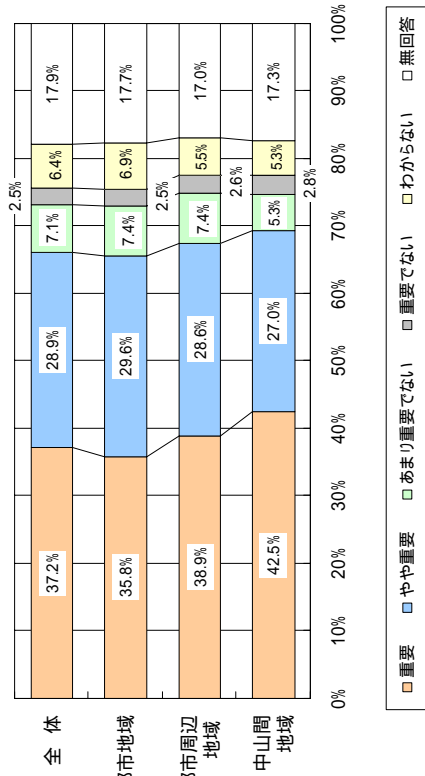
「11 上水道の整備」の今後の重要度

「上水道の整備」の今後の重要度では、「重要」(34.4%)「やや重要」(27.5%)を合わせた割合が61.9%で、「あまり重要でない」(8.4%)「重要でない」(3.0%)を合わせた割合(11.4%)を50.5ポイント上回っています。



「12 下水道・排水施設の整備」の今後の重要度

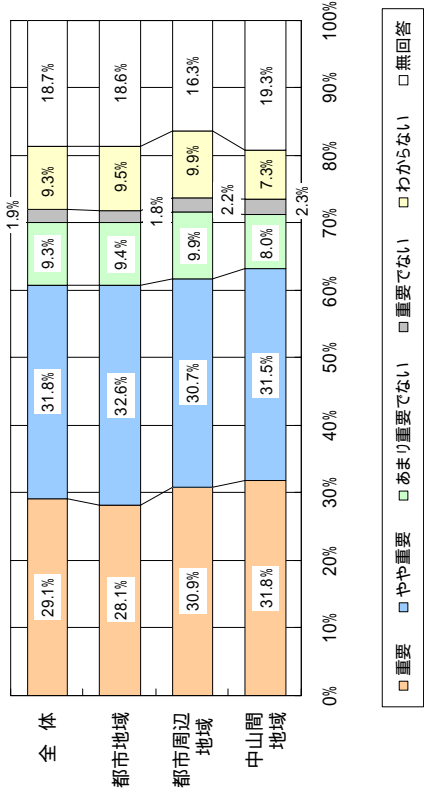
「下水道・排水施設の整備」の今後の重要度では、「重要」(37.2%)「やや重要」(28.9%)を合わせた割合が66.1%で、「あまり重要でない」(7.1%)「重要でない」(2.5%)を合わせた割合(9.6%)を56.5ポイント上回っています。



(25)

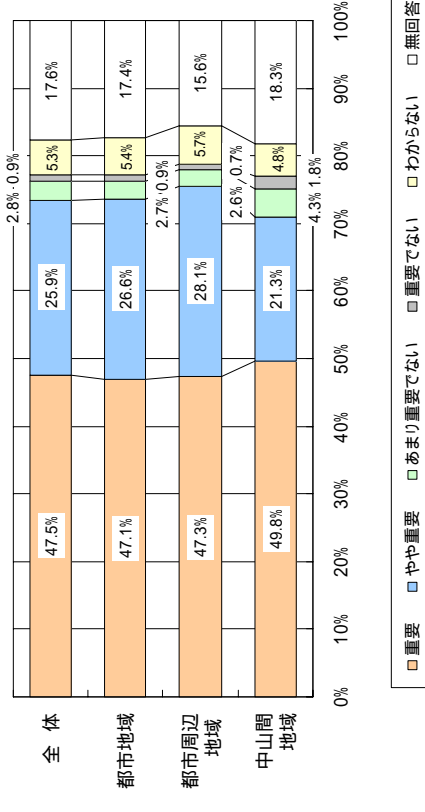
「13 河川・水路の整備」の今後の重要度

「河川・水路の整備」の今後の重要度では、「重要」(29.1%)「やや重要」(31.8%)を合わせた割合が60.9%で、「あまり重要でない」(9.3%)「重要でない」(1.9%)を合わせた割合(11.2%)を49.7ポイント上回っています。



「14 廃棄物処理対策や自然環境への取り組み」の今後の重要度

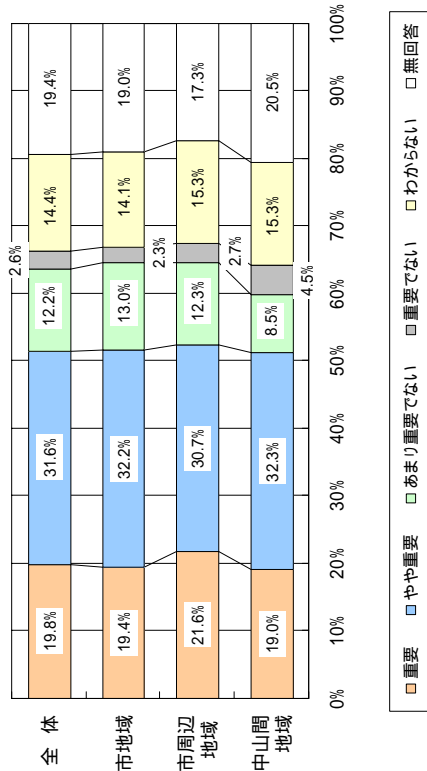
「廃棄物処理対策や自然環境への取り組み」の今後の重要度では、「重要」(47.5%)「やや重要」(25.9%)を合わせた割合が73.4%で、「あまり重要でない」(2.8%)「重要でない」(0.9%)を合わせた割合(3.7%)を69.7ポイント上回っています。



(26)

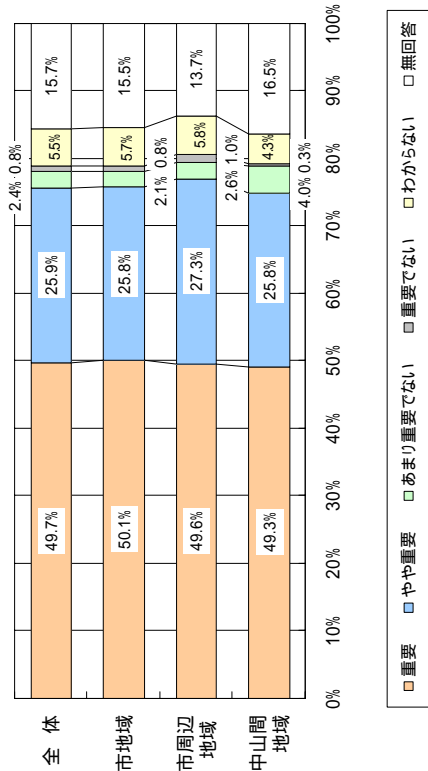
「15 C A T Vや高速通信網など情報化への対応」の今後の重要度

「C A T Vや高速通信網など情報化への対応」の今後の重要度では、「重要」(19.8%)「やや重要」(19.8%)「やや重要」(31.6%)を合わせた割合が51.4%で、「あまり重要でない」(12.2%)「重要でない」(2.6%)を合わせた割合(14.8%)を36.6ポイント上回っています。



「16 高齢者福祉の充実」の今後の重要度

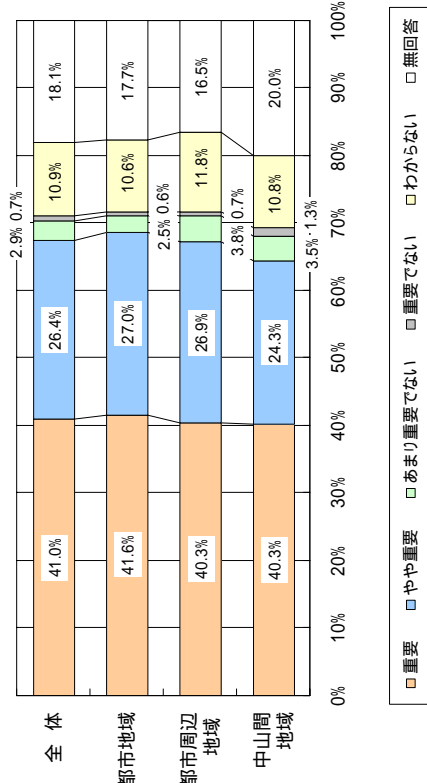
「高齢者福祉の充実」の今後の重要度では、「重要」(49.7%)「やや重要」(25.9%)を合わせた割合が75.6%で、「あまり重要でない」(2.4%)「重要でない」(0.8%)を合わせた割合(3.2%)を72.4ポイント上回っています。



(27)

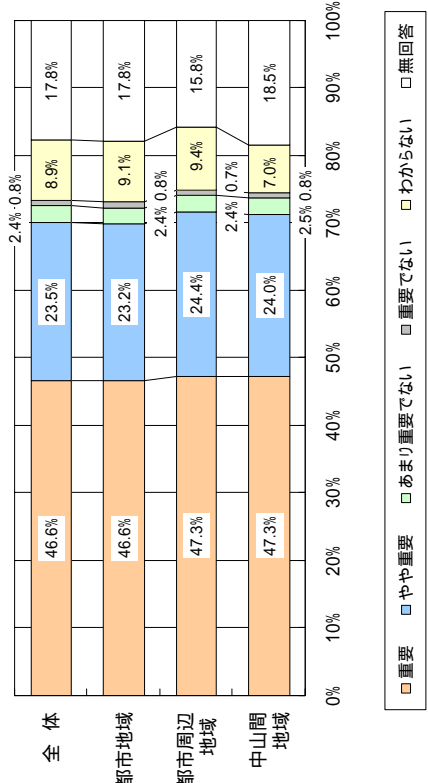
「17 障害者福祉の充実」の重要度

「障害者福祉の充実」の今後の重要度では、「重要」(41.0%)「やや重要」(26.4%)を合わせた割合が67.4%で、「あまり重要でない」(2.9%)「重要でない」(0.7%)を合わせた割合(3.6%)を63.8ポイント上回っています。



「18 子育て支援や少子化対策の充実」の今後の重要度

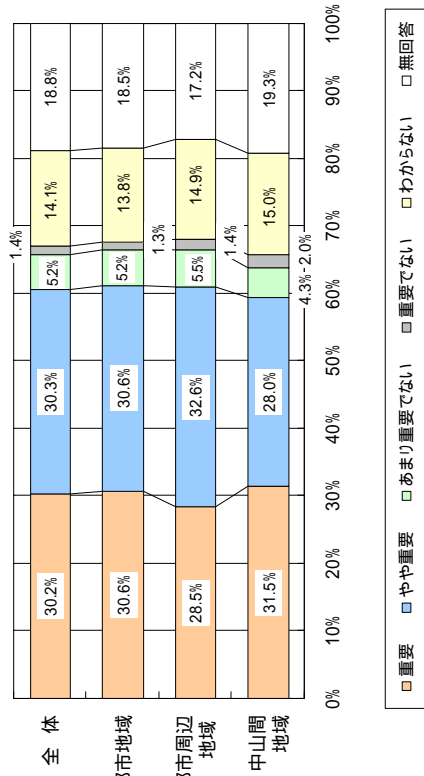
「子育て支援や少子化対策の充実」の今後の重要度では、「重要」(46.6%)「やや重要」(23.5%)を合わせた割合が70.1%で、「あまり重要でない」(2.4%)「重要でない」(0.8%)を合わせた割合(3.2%)を66.9ポイント上回っています。



(28)

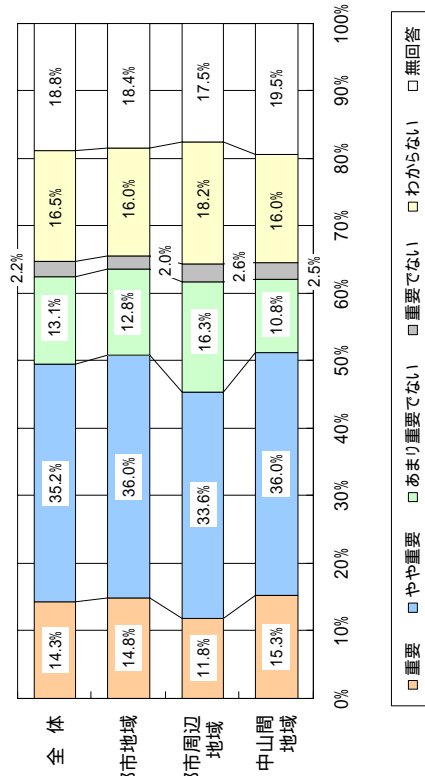
「19 母子・父子家庭等福祉の充実」の今後の重要度

「母子・父子家庭等福祉の充実」の今後の重要度では、「重要」(30.2%)「やや重要」(30.3%)を合わせた割合が60.5%で、「あまり重要でない」(5.2%)「重要でない」(1.4%)を合わせた割合(6.6%)を53.9ポイント上回っています。



「20 コミュニティ活動の充実」の今後の重要度

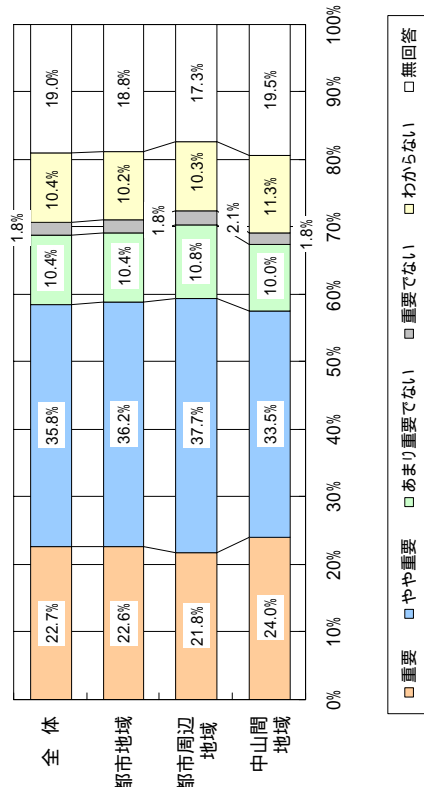
「コミュニティ活動の充実」の今後の重要度では、「重要」(14.3%)「やや重要」(35.2%)を合わせた割合が49.5%で、「あまり重要でない」(13.1%)「重要でない」(2.2%)を合わせた割合(15.3%)を34.2ポイント上回っています。



(29)

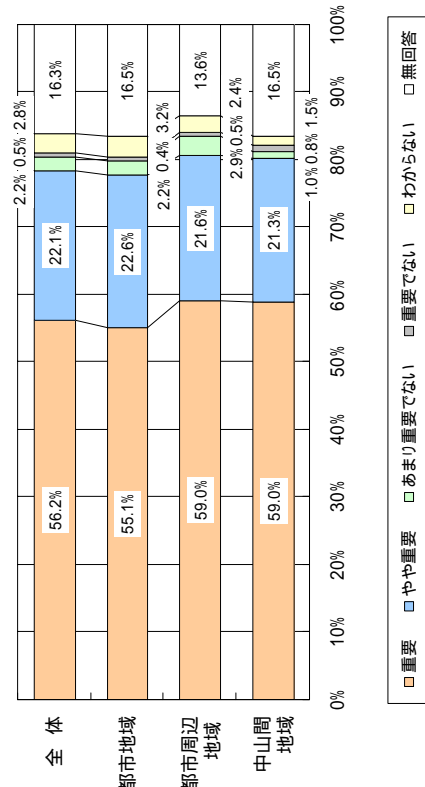
「21 健康づくり活動の推進」の今後の重要度

「健康づくり活動の推進」の今後の重要度では、「重要」(22.7%)「やや重要」(35.8%)を合わせた割合が58.5%で、「あまり重要でない」(10.4%)「重要でない」(1.8%)を合わせた割合(12.2%)を46.3ポイント上回っています。



「22 病院等の医療体制の充実」の今後の重要度

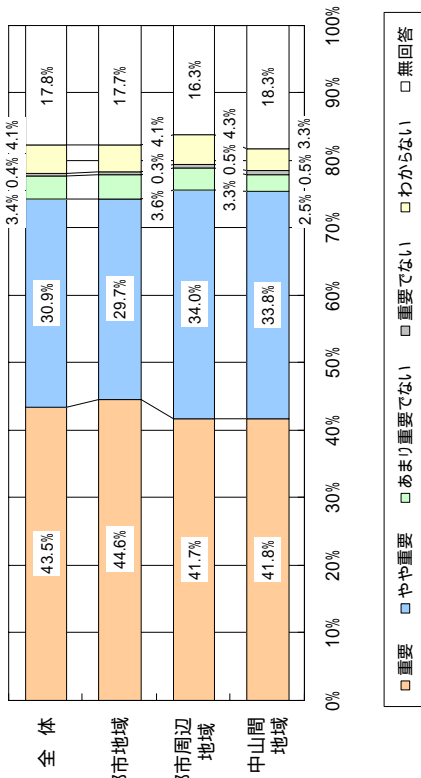
「病院等の医療体制の充実」の今後の重要度では、「重要」(56.2%)「やや重要」(22.1%)を合わせた割合が78.3%で、「あまり重要でない」(2.2%)「重要でない」(0.5%)を合わせた割合(2.7%)を75.6ポイント上回っています。



(30)

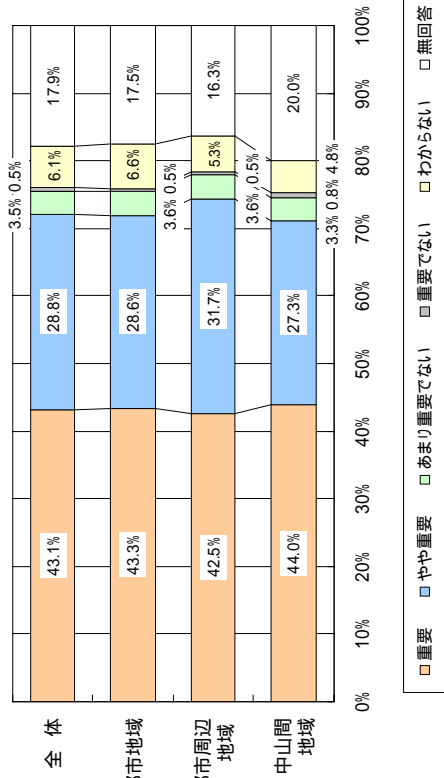
「23 防犯や交通安全対策の推進」の今後の重要度

「防犯や交通安全対策の推進」の今後の重要度では、「重要」(43.5%)「やや重要」(30.9%)を合わせた割合が74.4%で、「あまり重要でない」(3.4%)「重要でない」(0.4%)を合わせた割合(3.8%)を70.6ポイント上回っています。



「24 防災体制の充実」の今後の重要度

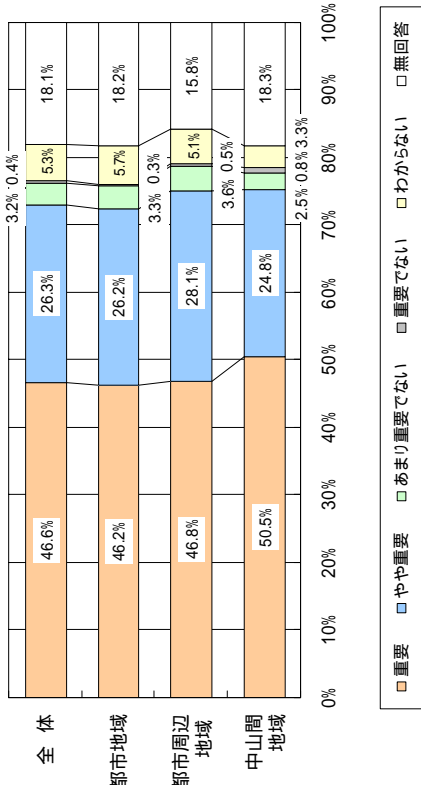
「防災体制の充実」の今後の重要度では、「重要」(43.1%)「やや重要」(28.8%)を合わせた割合が71.9%で、「あまり重要でない」(3.5%)「重要でない」(0.5%)を合わせた割合(4.0%)を67.9ポイント上回っています。



(31)


「25 消防・救急体制の整備」の今後の重要度

「消防・救急体制の整備」の今後の重要度では、「重要」(46.6%)「やや重要」(26.3%)を合わせた割合が72.9%で、「あまり重要でない」(3.2%)「重要でない」(0.4%)を合わせた割合(3.6%)を69.3ポイント上回っています。



「26 行政相談や消費者相談体制の充実」の今後の重要度

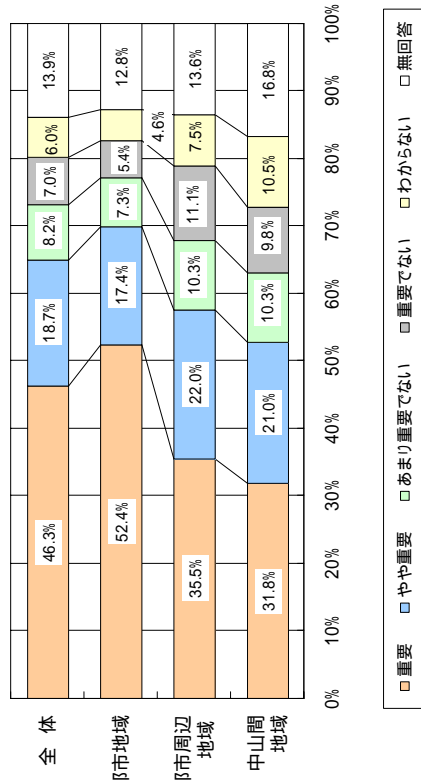
「行政相談や消費者相談体制の充実」の今後の重要度では、「重要」(25.5%)「やや重要」(35.1%)を合わせた割合が60.6%で、「あまり重要でない」(7.1%)「重要でない」(0.8%)を合わせた割合(7.9%)を52.7ポイント上回っています。



(32)

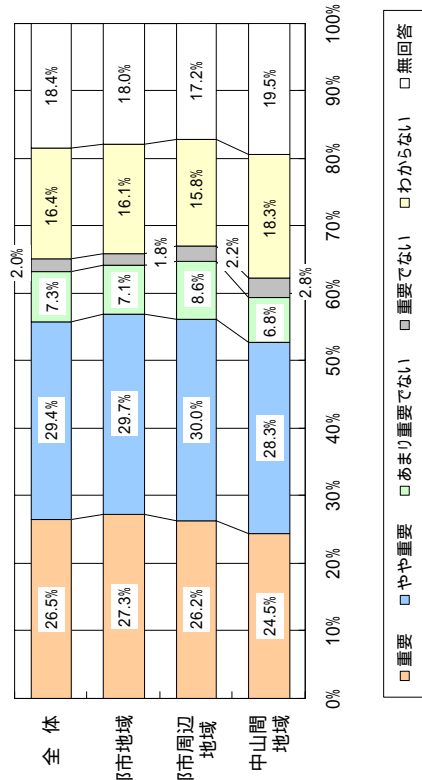
「27 徳山駅を中心とした中心市街地の活性化」の今後の重要度

「徳山駅を中心とした中心市街地の活性化」の今後の重要度では、「重要」(46.3%)「やや重要」(18.7%)を合わせた割合が65.0%で、「あまり重要でない」(8.2%)「重要でない」(7.0%)を合わせた割合(15.2%)を49.8ポイント上回っています。



「28 工業の振興」の今後の重要度

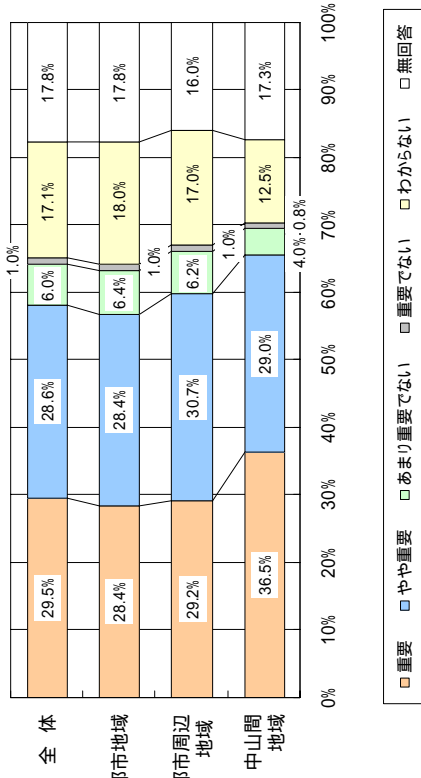
「工業の振興」の今後の重要度では、「重要」(26.5%)「やや重要」(29.4%)を合わせた割合が55.9%で、「あまり重要でない」(7.3%)「重要でない」(2.0%)を合わせた割合(9.3%)を46.6ポイント上回っています。



(33)

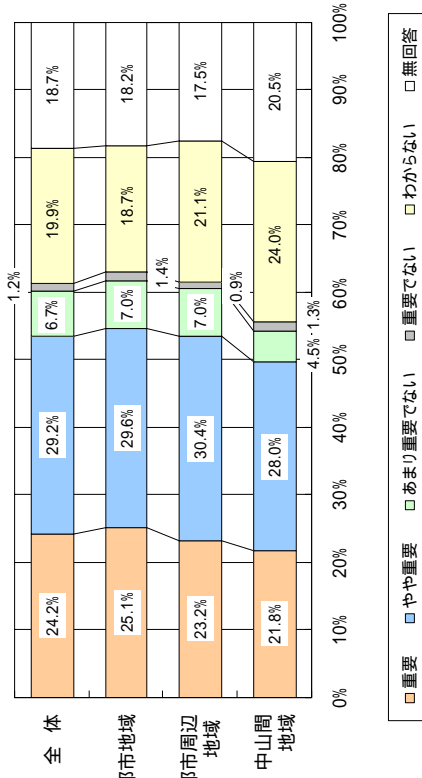
「29 農林業の振興」の今後の重要度

「農林業の振興」の今後の重要度では、「重要」(29.5%)「やや重要」(28.6%)を合わせた割合が58.1%で、「あまり重要でない」(6.0%)「重要でない」(1.0%)を合わせた割合(7.0%)を51.1ポイント上回っています。



「30 水産業の振興」の今後の重要度

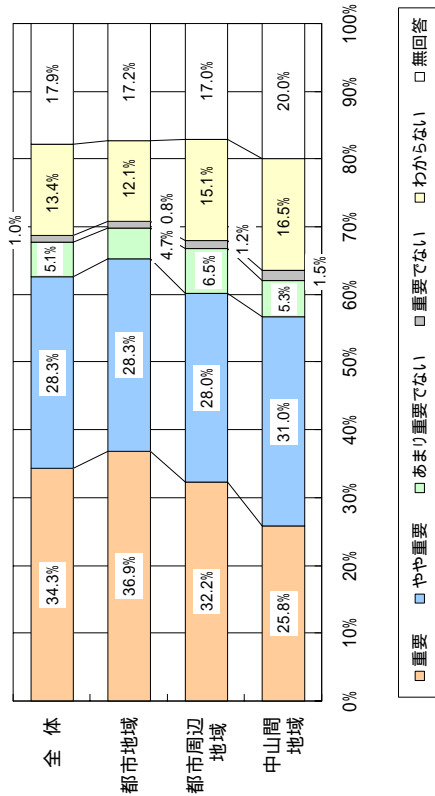
「水産業の振興」の今後の重要度では、「重要」(24.2%)「やや重要」(29.2%)を合わせた割合が53.4%で、「あまり重要でない」(6.7%)「重要でない」(1.2%)を合わせた割合(7.9%)を45.5ポイント上回っています。



(34)

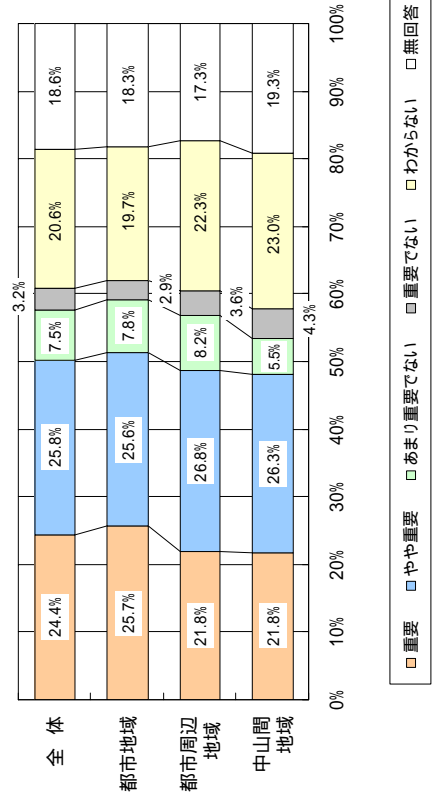
「31 商業の振興」の今後の重要度

「商業の振興」の今後の重要度では、「重要」(34.3%)「やや重要」(28.3%)を合わせた割合が 62.6%で、「あまり重要でない」(5.1%)「重要でない」(1.0%)を合わせた割合(6.1%)を 56.5ポイント上回っています。



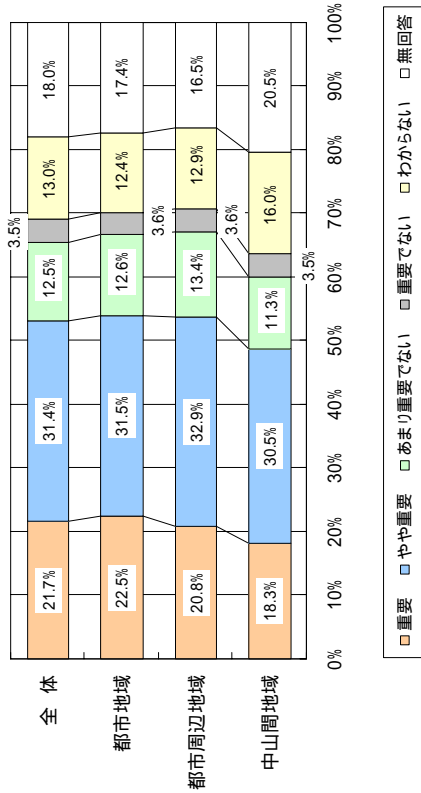
「32 企業誘致の推進や起業家への支援」の今後の重要度

「企業誘致の推進や起業家への支援」の今後の重要度では、「重要」(24.4%)「やや重要」(25.8%)を合わせた割合が 50.2%で、「あまり重要でない」(7.5%)「重要でない」(3.2%)を合わせた割合(10.7%)を 39.5ポイント上回っています。



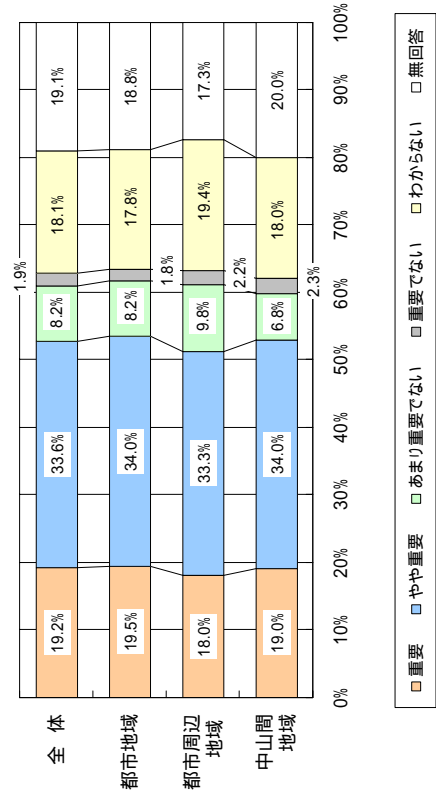
「33 観光の振興」の今後の重要度

「観光の振興」の今後の重要度では、「重要」(21.7%)「やや重要」(31.4%)を合わせた割合は 53.1%で、「あまり重要でない」(12.5%)「重要でない」(3.5%)を合わせた割合(16.0%)を 37.1ポイント上回っています。




「34 市政への参画や市民と行政の協働の推進」の今後の重要度

「市政への参画や市民と行政の協働の推進」の今後の重要度では、「重要」(19.2%)「やや重要」(33.6%)を合わせた割合が 52.8%で、「あまり重要でない」(8.2%)「重要でない」(1.9%)を合わせた割合(10.1%)を 42.7ポイント上回っています。



「35 人権の尊重と男女共同参画社会の実現」の今後の重要度

「人権の尊重と男女共同参画社会の実現」の今後の重要度では、「重要」(19.9%)「やや重要」(31.4%)を合わせた割合が 51.3%で、「あまり重要でない」(9.8%)「重要でない」(2.6%)を合わせた割合(12.4%)を 38.9ポイント上回っています。



「36 行財政改革の推進」の今後の重要度

「行財政改革の推進」の今後の重要度では、「重要」(36.0%)「やや重要」(24.0%)を合わせた割合が 60.0%で、「あまり重要でない」(4.3%)「重要でない」(1.0%)を合わせた割合(5.3%)を 54.7ポイント上回っています。

