

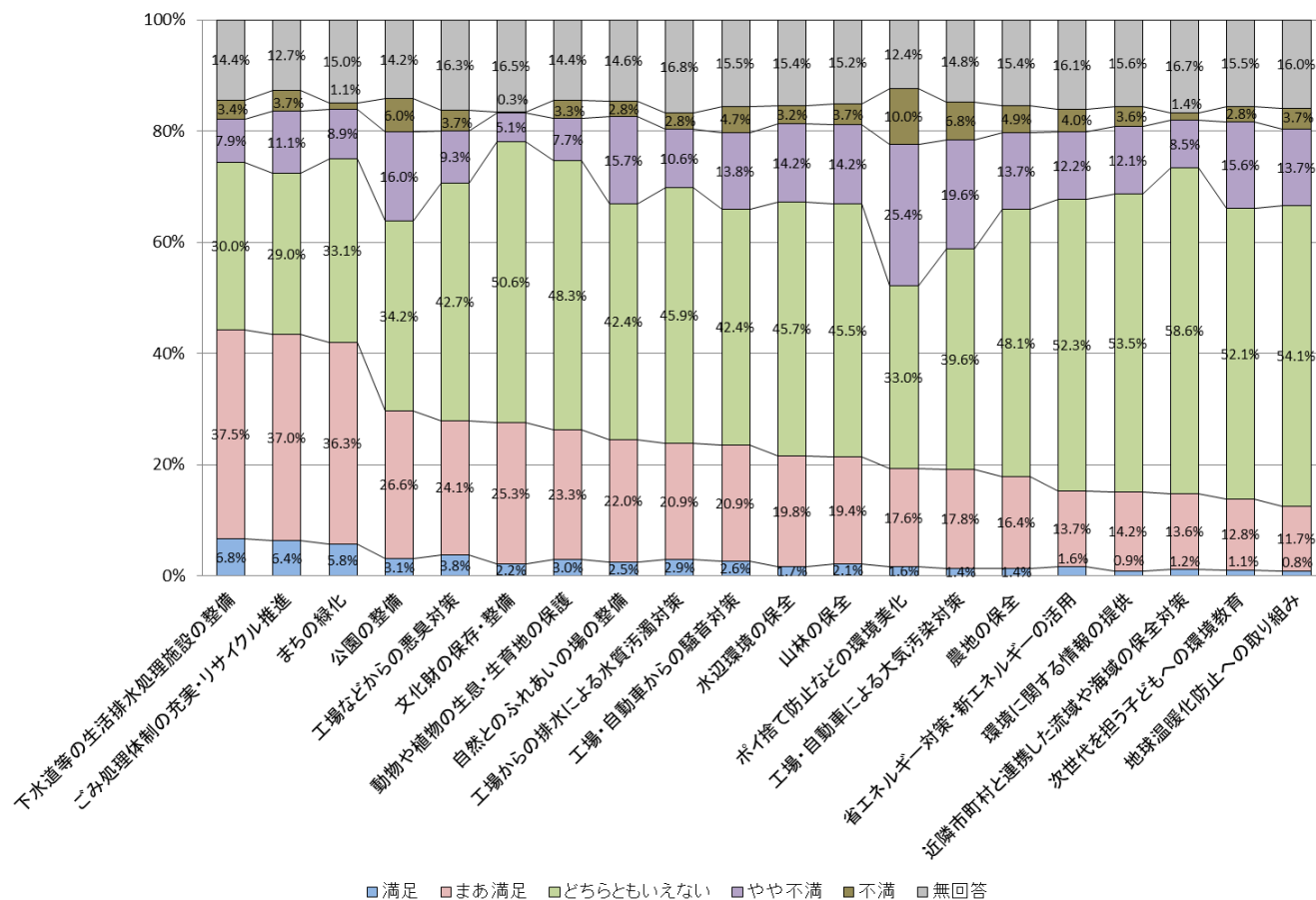
## ■ 環境保全対策・エネルギー

【設問24】あなたが住んでいる地区の環境保全対策について、どの程度満足されていますか。

また、市の将来を見据えた環境保全対策としてどの程度重要だと思いますか？

《満足度》

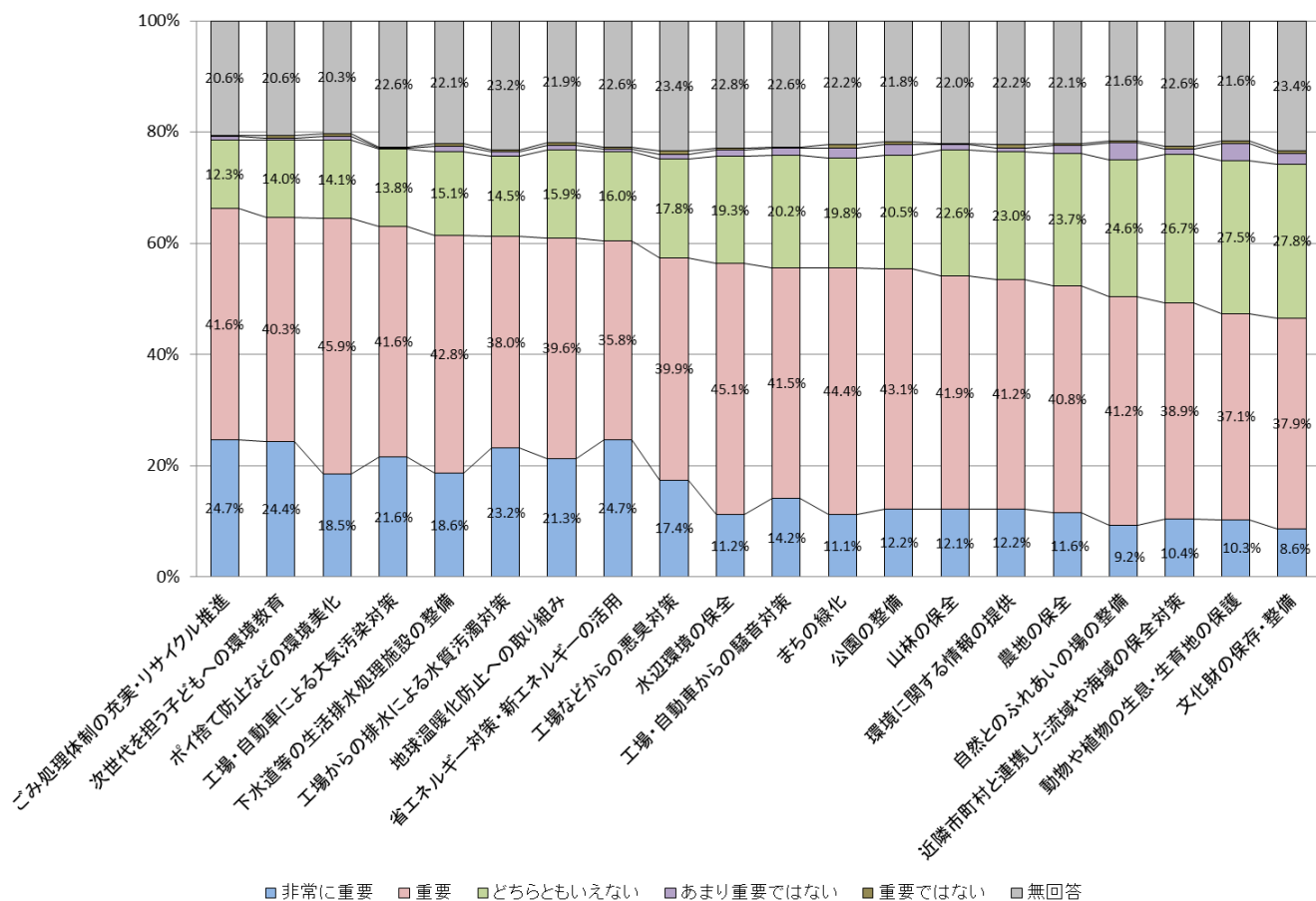
「満足」「まあ満足」を合わせた割合は「下水道等の生活排水処理施設の整備」(44.3%)が最も高く次いで「ごみ処理体制の充実・リサイクル推進」(43.4%)「まちの緑化」(42.1%)となっています。



	満足	まあ満足	どちらともいえない	やや不満	不満	無回答
動物や植物の生息・生育地の保護	3.0%	23.3%	48.3%	7.7%	3.3%	14.4%
山林の保全	2.1%	19.4%	45.5%	14.2%	3.7%	15.2%
水辺環境の保全	1.7%	19.8%	45.7%	14.2%	3.2%	15.4%
農地の保全	1.4%	16.4%	48.1%	13.7%	4.9%	15.4%
自然とのふれあいの場の整備	2.5%	22.0%	42.4%	15.7%	2.8%	14.6%
工場・自動車による大気汚染対策	1.4%	17.8%	39.6%	19.6%	6.8%	14.8%
下水道等の生活排水処理施設の整備	6.8%	37.5%	30.0%	7.9%	3.4%	14.4%
工場からの排水による水質汚濁対策	2.9%	20.9%	45.9%	10.6%	2.8%	16.8%
工場・自動車からの騒音対策	2.6%	20.9%	42.4%	13.8%	4.7%	15.5%
ごみ処理体制の充実・リサイクル推進	6.4%	37.0%	29.0%	11.1%	3.7%	12.7%
工場などからの悪臭対策	3.8%	24.1%	42.7%	9.3%	3.7%	16.3%
省エネルギー対策・新エネルギーの活用	1.6%	13.7%	52.3%	12.2%	4.0%	16.1%
まちの緑化	5.8%	36.3%	33.1%	8.9%	1.1%	15.0%
文化財の保存・整備	2.2%	25.3%	50.6%	5.1%	0.3%	16.5%
ポイ捨て防止などの環境美化	1.6%	17.6%	33.0%	25.4%	10.0%	12.4%
公園の整備	3.1%	26.6%	34.2%	16.0%	6.0%	14.2%
地球温暖化防止への取り組み	0.8%	11.7%	54.1%	13.7%	3.7%	16.0%
近隣市町村と連携した流域や海域の保全対策	1.2%	13.6%	58.6%	8.5%	1.4%	16.7%
次世代を担う子どもへの環境教育	1.1%	12.8%	52.1%	15.6%	2.8%	15.5%
環境に関する情報の提供	0.9%	14.2%	53.5%	12.1%	3.6%	15.6%

## 《将来を見据えた重要度》

「非常に重要」「重要」を合わせた割合で「ごみ処理体制の充実・リサイクル推進」(66.3%)が最も高く、次いで「次世代を担う子どもへの環境教育」(64.7%)「ポイ捨て防止などの環境美化」(64.4%)となっています。

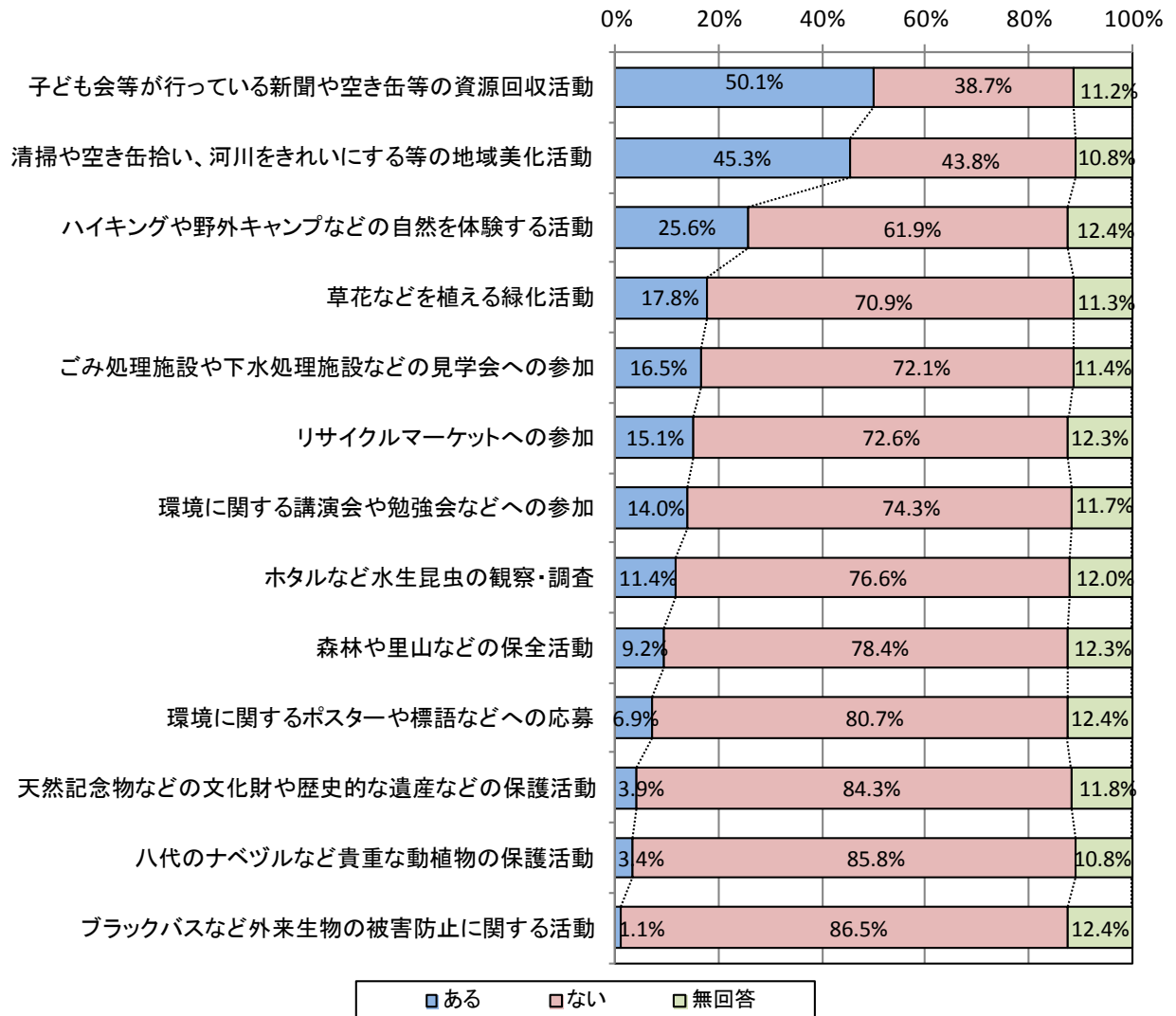


	非常に重要	重要	どちらともいえない	あまり重要ではない	重要ではない	無回答
動物や植物の生息・生育地の保護	10.3%	37.1%	27.5%	3.0%	0.5%	21.6%
山林の保全	12.1%	41.9%	22.6%	1.0%	0.3%	22.0%
水辺環境の保全	11.2%	45.1%	19.3%	1.2%	0.4%	22.8%
農地の保全	11.6%	40.8%	23.7%	1.5%	0.4%	22.1%
自然とのふれあいの場の整備	9.2%	41.2%	24.6%	3.1%	0.4%	21.6%
工場・自動車による大気汚染対策	21.6%	41.6%	13.8%	0.2%	0.3%	22.6%
下水道等の生活排水処理施設の整備	18.6%	42.8%	15.1%	0.9%	0.5%	22.1%
工場からの排水による水質汚濁対策	23.2%	38.0%	14.5%	0.7%	0.4%	23.2%
工場・自動車からの騒音対策	14.2%	41.5%	20.2%	1.3%	0.3%	22.6%
ごみ処理体制の充実・リサイクル推進	24.7%	41.6%	12.3%	0.6%	0.2%	20.6%
工場などからの悪臭対策	17.4%	39.9%	17.8%	0.8%	0.6%	23.4%
省エネルギー対策・新エネルギーの活用	24.7%	35.8%	16.0%	0.5%	0.4%	22.6%
まちの緑化	11.1%	44.4%	19.8%	1.8%	0.6%	22.2%
文化財の保存・整備	8.6%	37.9%	27.8%	1.8%	0.5%	23.4%
ポイ捨て防止などの環境美化	18.5%	45.9%	14.1%	0.7%	0.5%	20.3%
公園の整備	12.2%	43.1%	20.5%	1.9%	0.5%	21.8%
地球温暖化防止への取り組み	21.3%	39.6%	15.9%	0.8%	0.5%	21.9%
近隣市町村と連携した流域や海域の保全対策	10.4%	38.9%	26.7%	1.0%	0.5%	22.6%
次世代を担う子どもへの環境教育	24.4%	40.3%	14.0%	0.3%	0.5%	20.6%
環境に関する情報の提供	12.2%	41.2%	23.0%	0.7%	0.6%	22.2%

**【設問25】 環境保全活動にどの程度参加したことがありますか。また、今後、環境保全活動に参加したいと思われませんか？**

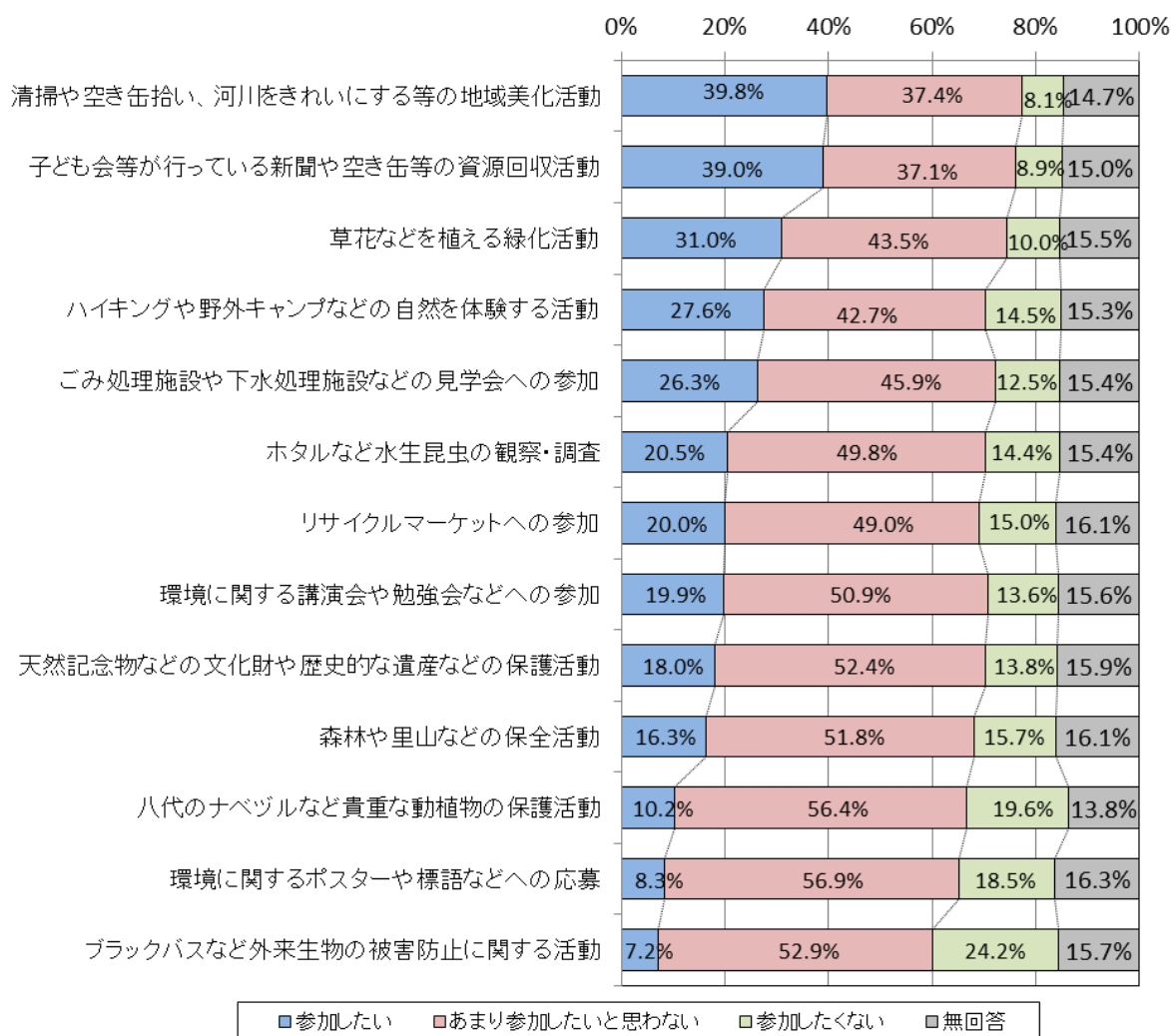
《参加経験》

参加経験が「ある」を選択した人の割合は「子ども会等が行っている新聞や空き缶等の資源回収活動」(50.1%)が最も高く、次いで「清掃や空き缶拾い、河川をきれいにする等の地域美化活動」(45.3%)「ハイキングや野外キャンプなどの自然を体験する活動」(25.6%)となっています。



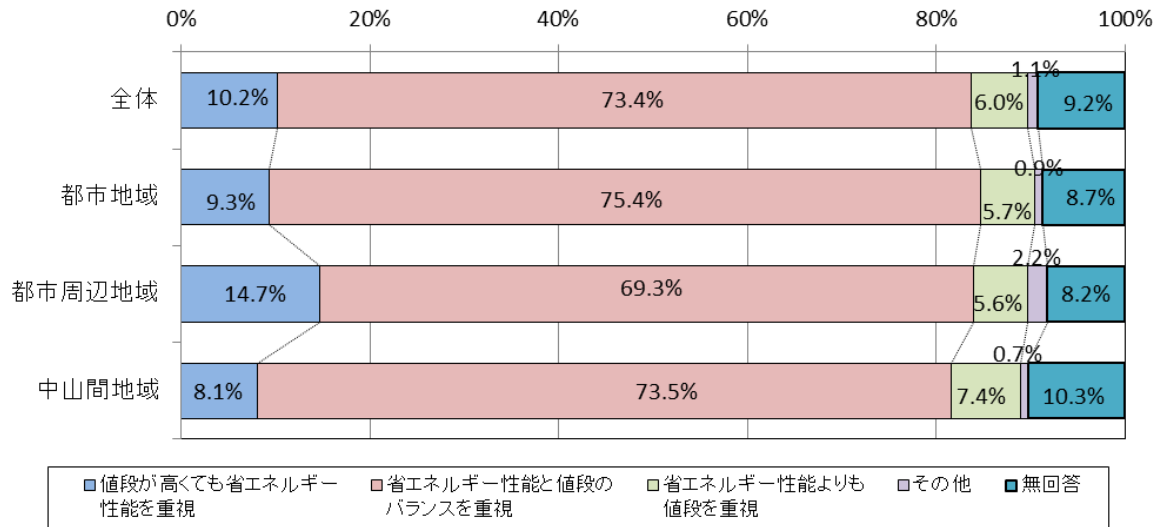
## 《今後の参加意向》

「参加したい」を選択した人の割合は「清掃や空き缶拾い、河川をきれいにする等の地域美化活動」(39.8%)が最も高く、次いで「子ども会等が行っている新聞や空き缶等の資源回収活動」(39.0%)「草花などを植える緑化活動」(31.0%)となっています。



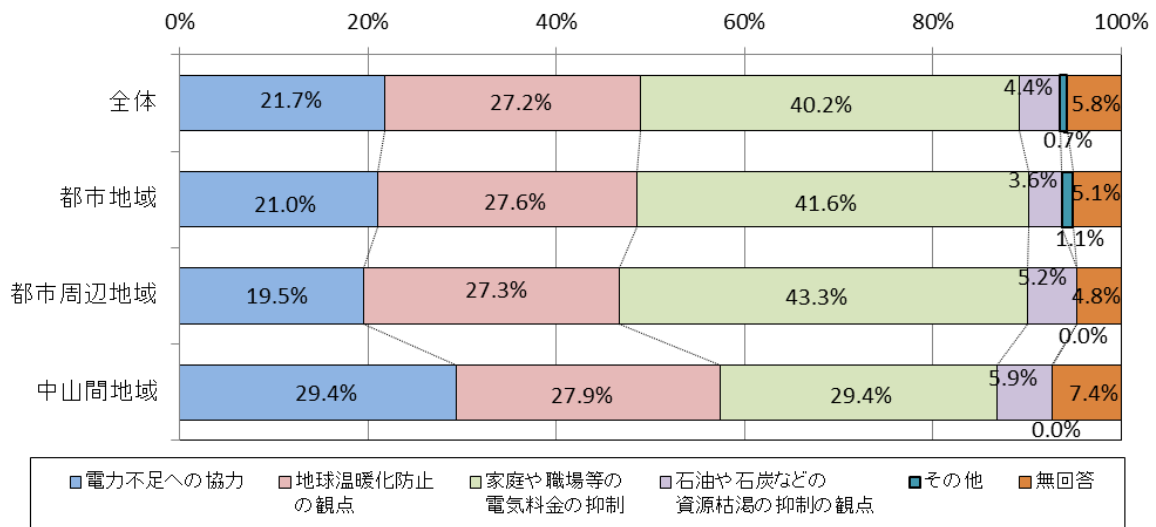
**【設問26】省エネルギーの家電製品への買い替えについて、どうお考えですか？**

「省エネルギー性能と値段のバランスを重視」(73.4%)が最も高く、次いで「値段が高くてでも省エネルギー性能を重視」(10.2%)「省エネルギー性能よりも値段を重視」(6.0%)となっています。



**【設問27】節電に取り組む際の動機として重視することは何ですか？**

「家庭や職場等の電気料金の抑制」(40.2%)が最も高く、次いで「地球温暖化防止の観点」(27.2%)「電力不足への協力」(21.7%)となっています。



**【設問28】再生可能エネルギー(太陽光・風力発電など)の普及について、どうお考えですか？**

「電気料金と普及のバランスを重視すべき」(60.6%)が最も高く、次いで「電気料金が高くなるのであれば経済性を重視すべき」(16.5%)「電気料金が高くなっても、普及させるべき」(15.2%)となっています。

