

周南市「結婚・出産・子育て」  
に関する意識調査

平成27年10月



## 1. 調査の概要

### 1. 調査の目的

周南市では人口減少に歯止めをかけ、まちに活力を生み出すことを目指す「(仮称)周南市人口ビジョン・総合戦略」策定のため、結婚の実態や意向、子どもの数や出産の意向、子育ての状況、少子化に対する意識、定住意識など把握するためアンケートを実施した。

### 2. 調査の概要

- ①調査地域 周南市内
- ②調査対象 市内の18歳から39歳までの市民3,600人(男女)
- ③標本数 30,999人(平成27年6月現在)
- ④抽出方法 地区別に分析に必要な一定の件数(想定回収数600件)を確保し、地区ごとに  
無作為抽出(全市での平均抽出率11.6%)
- ⑤調査方法 郵送法(郵送配布、郵送回収)
- ⑥調査実施期間 平成27年6月30日(火)発送、7月13日(金)締切  
(7月21日(火)到着分までを受付)

### 3. 回収率

- ①有効回収数 981件
- ②回収率 27.3%(=981件÷3,600件)

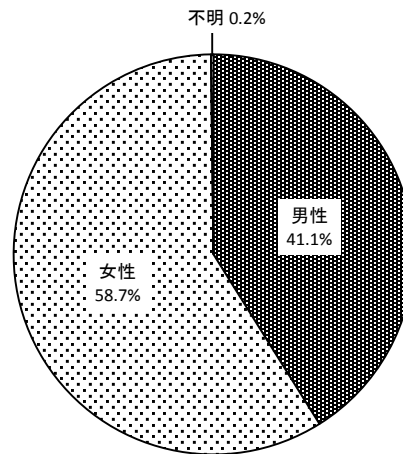
回収結果と地区別のウェイトバック率

地区	18～39歳人口	対象者数	回収想定数	回収数	ウェイトバック率	ウェイトバック後の数
中心地域	28,384	1,800	600	488	1.84067	898
中山間地域	2,615	1,800	600	493	0.16786	83
合計	30,999	3,600	1,200	981	1.00000	981

## 2. 回答者の属性

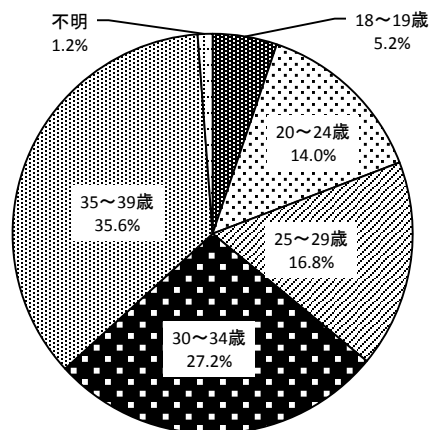
### 問1 あなたの性別はどちらか。(単数回答)

「女性」が58.7%、「男性」が41.1%となっている。



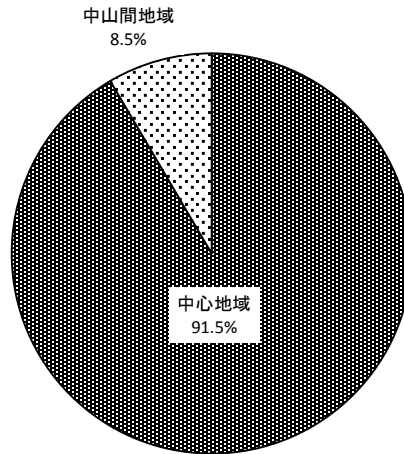
### 問2 あなたの年齢は何歳か。(単数回答)

「35～39歳」(35.6%)が最も多く、次いで「30～34歳」(27.2%)、「25～29歳」(16.8%)の順となっている。



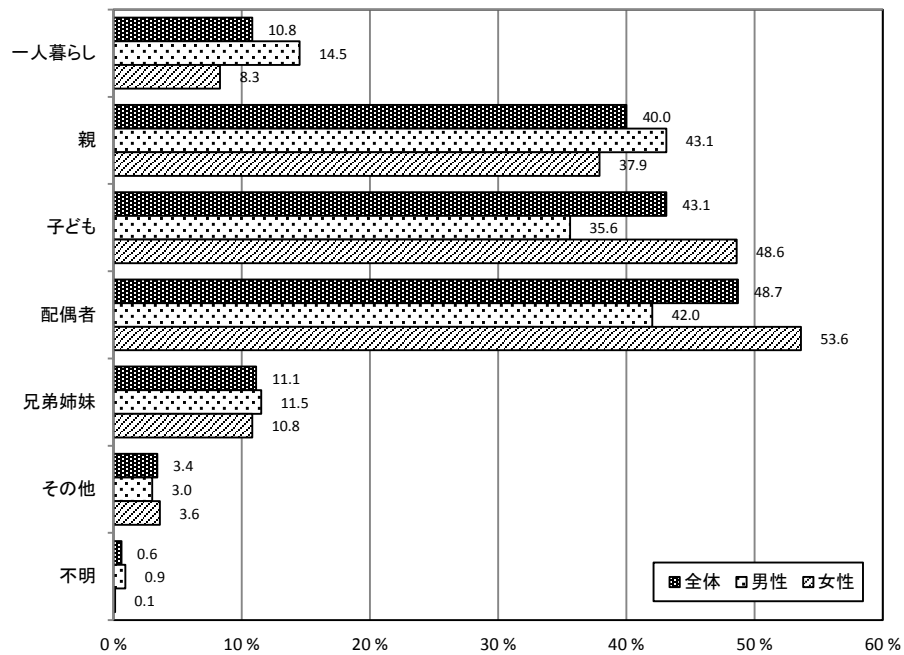
**問3 あなたのお住まいの地区はどちらか。(単数回答)**

「周南中心地域」(91.5%) が最も多く、次いで「中山間地域」(8.5%) の順となっている。



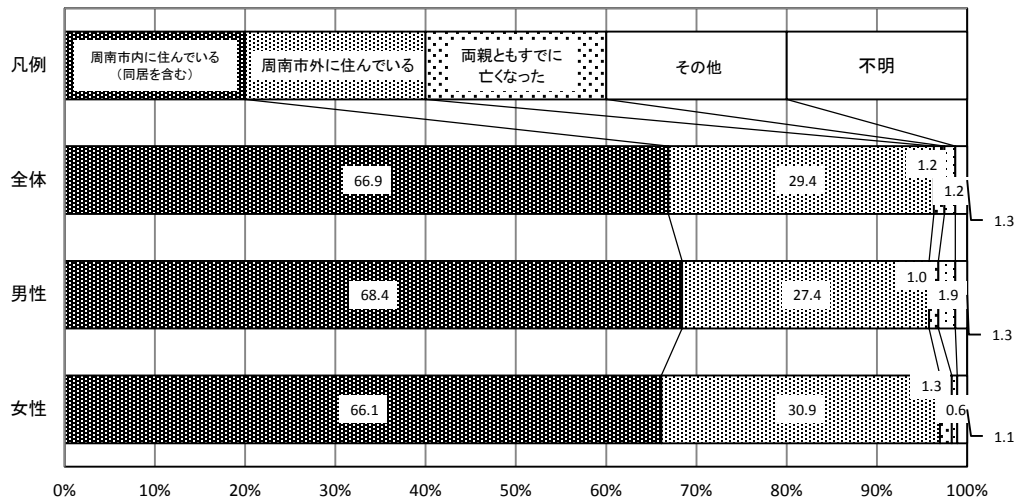
**問4 あなたの家帯構成はどれか。(複数回答)**

「配偶者」(48.7%) が最も多く、次いで「子供」(43.1%)、「親」(40.0%) の順となっている。



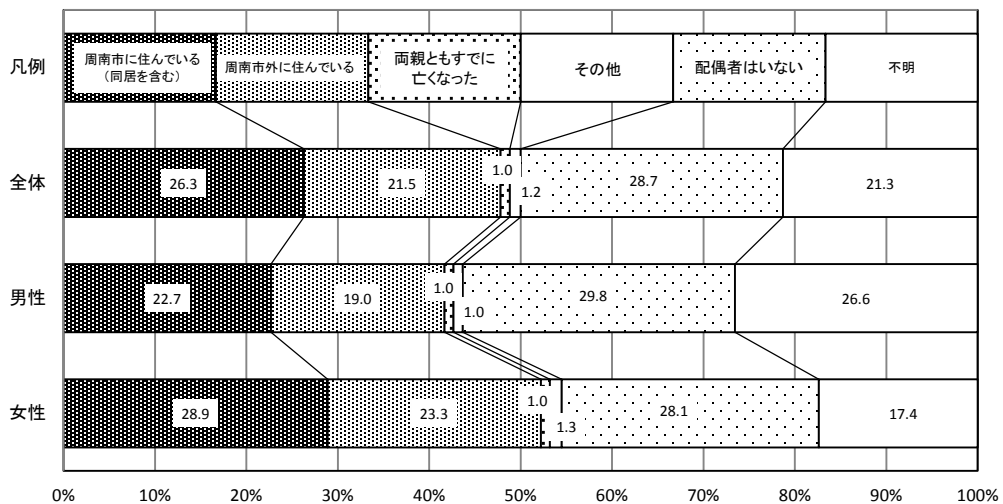
**問5 あなた親は周南市に住んでいるか。(単数回答)**

「周南市内に住んでいる（同居を含む）」(66.9%) が最も多く、次いで「周南市外に住んでいる」(29.4%)、「両親ともすでに亡くなった」、「その他」(1.2%) の順となっている。



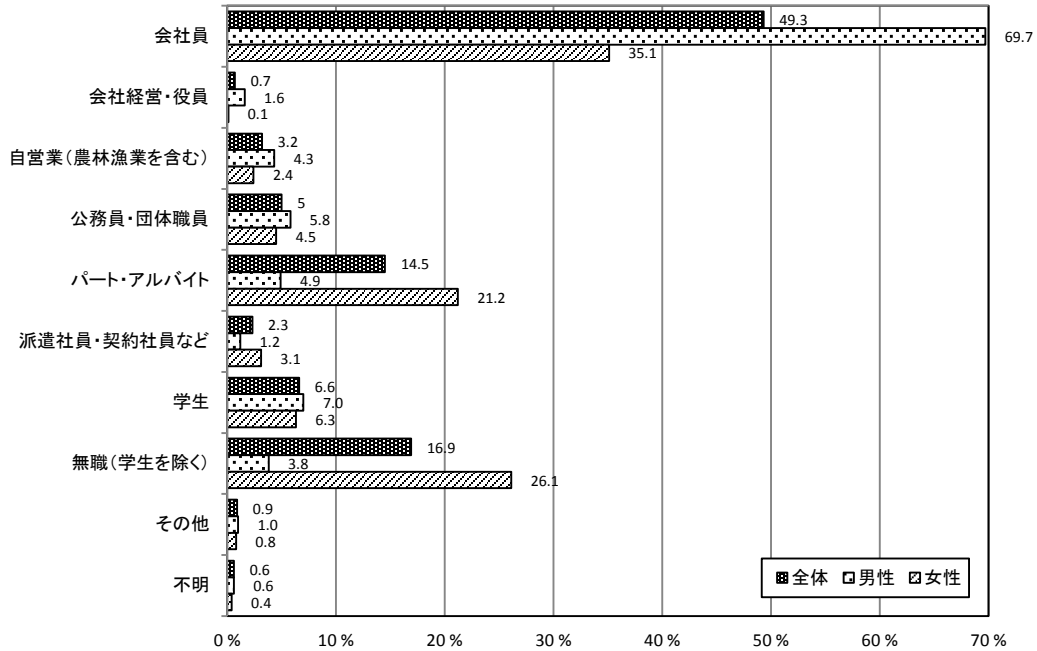
**(問5) あなたの配偶者の親は周南市に住んでいるか。(単数回答)**

「配偶者はいない」(28.7%) が最も多く、次いで、「周南市内に住んでいる（同居を含む）」(26.3%)、「周南市外に住んでいる」(21.5%)、の順となっている。



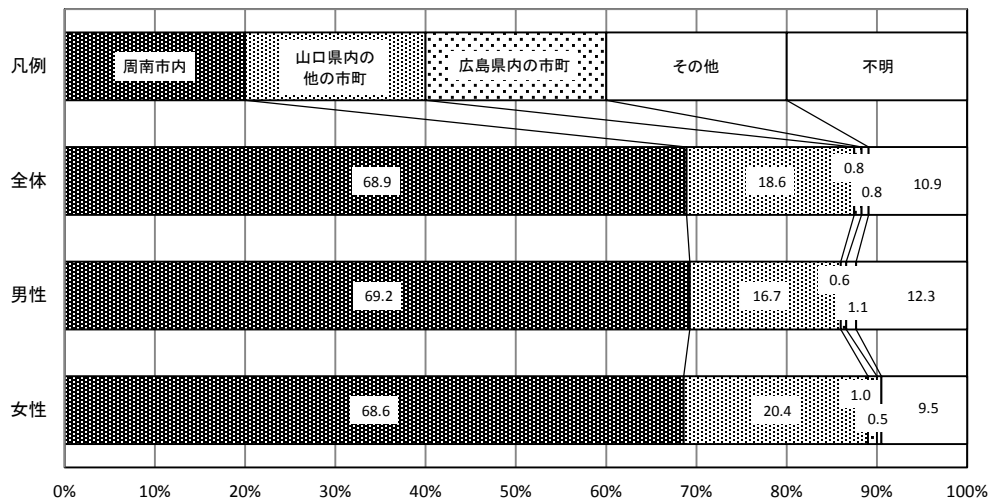
**問6 あなたの職業はどれか。(単数回答)**

「会社員」(49.3%) が最も多く、次いで「無職(学生を除く)」(16.9%)、「パート・アルバイト」(14.5%) の順となっている。



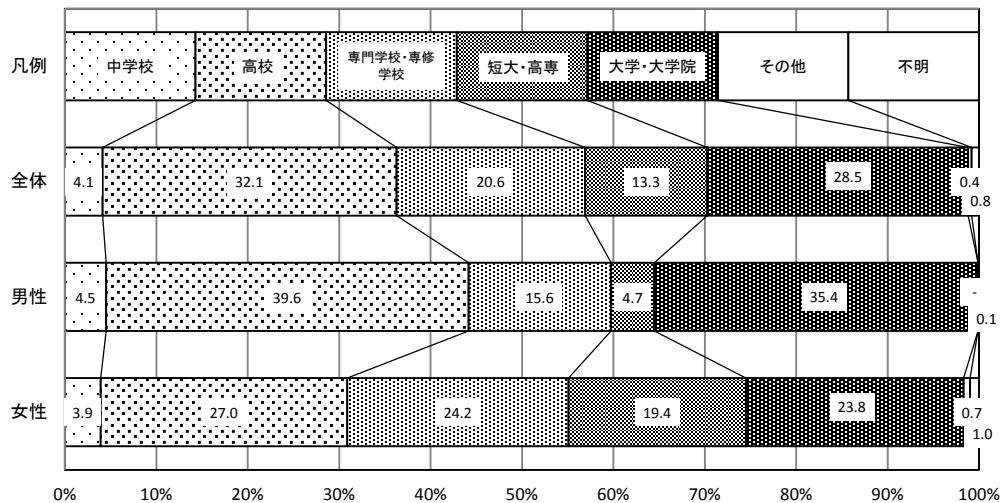
**(問6) 現在、勤務している方。あなたの勤務先はどこか。(単数回答)**

「周南市内」(68.9%) が最も多く、次いで「山口県内の他の市町」(18.6%)、「広島県内の市町」(0.8%) の順となっている。



**問7 あなたの最終学歴（修了予定を含む）はどれか。（単数回答）**

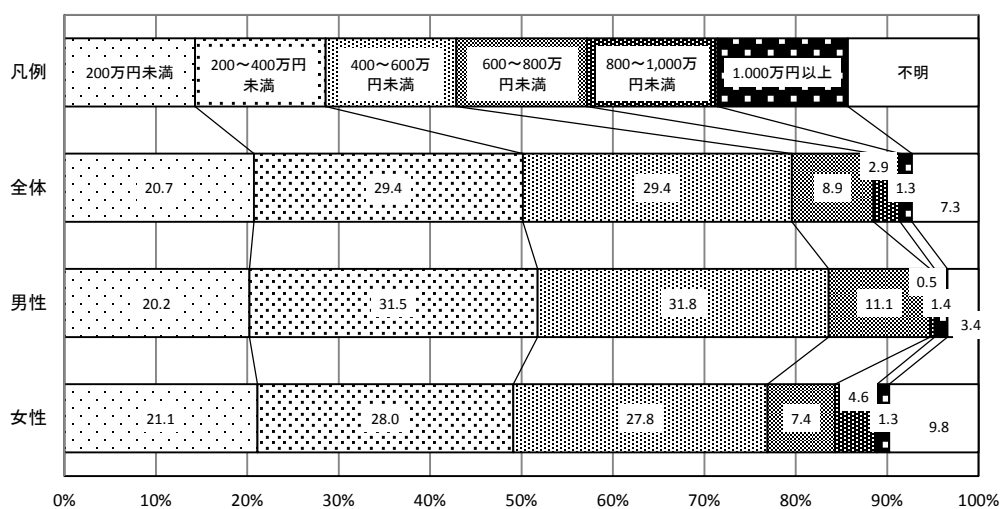
「高校」(32.1%)が最も多く、次いで「大学・大学院」(28.5%)、「専門学校・専修学校」(20.6%)の順となっている。



**問8 独身の方はあなたの年収、ご結婚されている方は夫婦の合計年収はいくらか。**

**(単数回答)**

「200万～400万円未満」, 「400～600万円未満」が共に(29.4%)が最も多く、次いで「200万円未満」(20.7%)となっている。

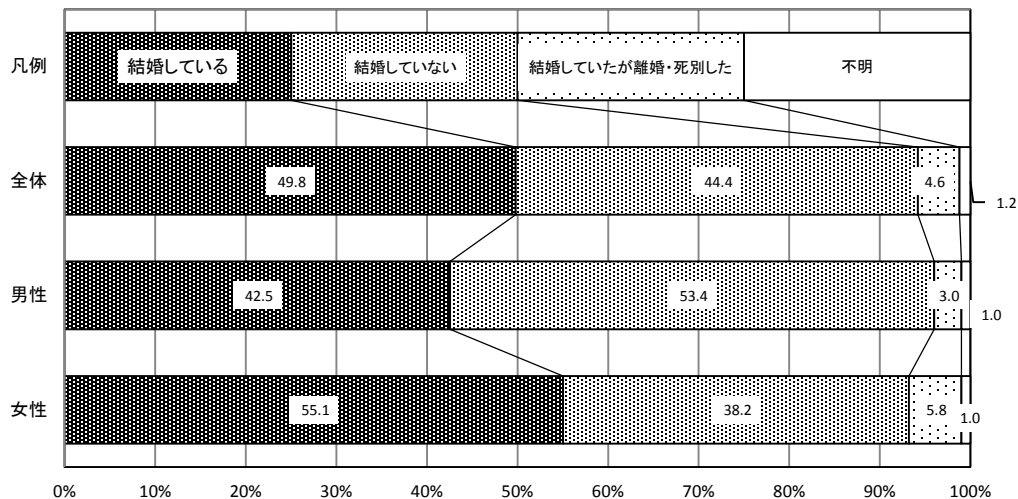




### 3. 結婚について

#### 問9 現在、結婚しているか。(単数回答)

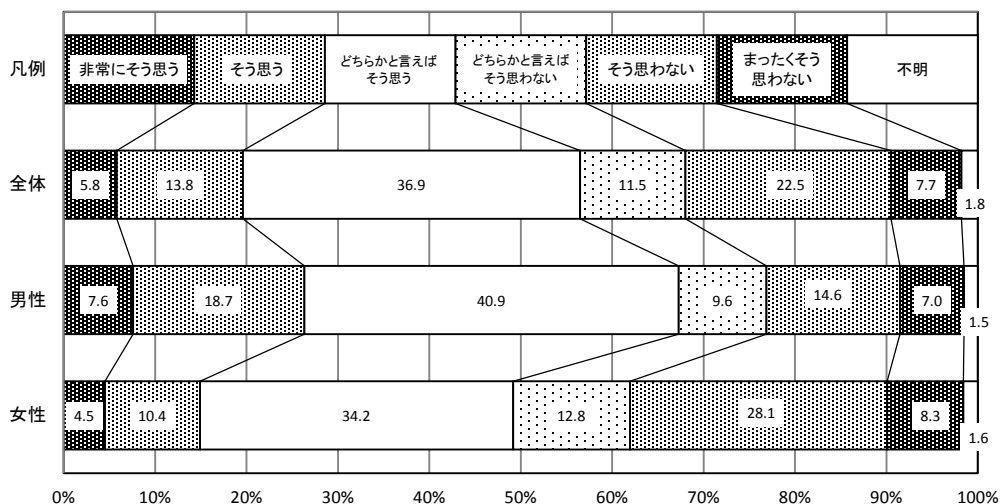
「結婚している」(49.8%)が最も多く、次いで「結婚していない」(44.4%)、「結婚していたが離婚・死別した」(4.6%)となっている。



#### 問10 以下の考え方(結婚に対する伝統的な意識)についてどう思うか。(単数回答)

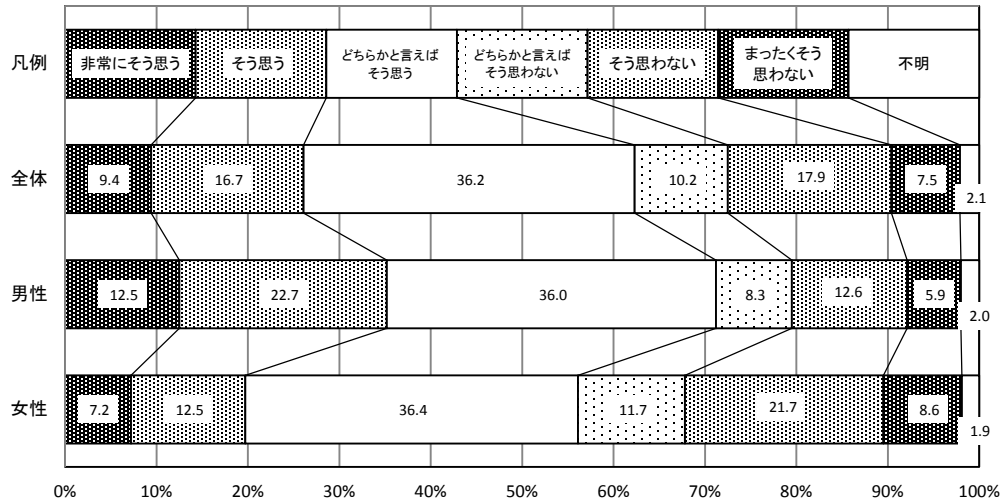
##### (1) 結婚するのが当たり前だ。

「どちらかと言えばそう思う」(36.9%)が最も多く、次いで「そう思わない」(22.5%)、「そう思う」(13.8%)の順となっている。



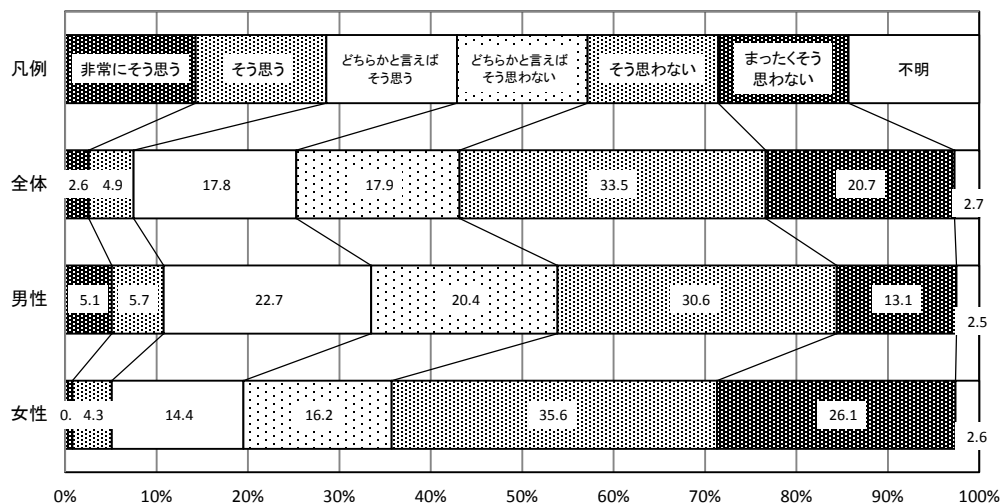
**問 10 (2) 結婚したら子どもをもつべきだ。(単数回答)**

「どちらかと言えばそう思う」が(36.2%)が最も多く、次いで「そう思わない」が(17.9%)、「そう思う」(16.7%)の順となっている。



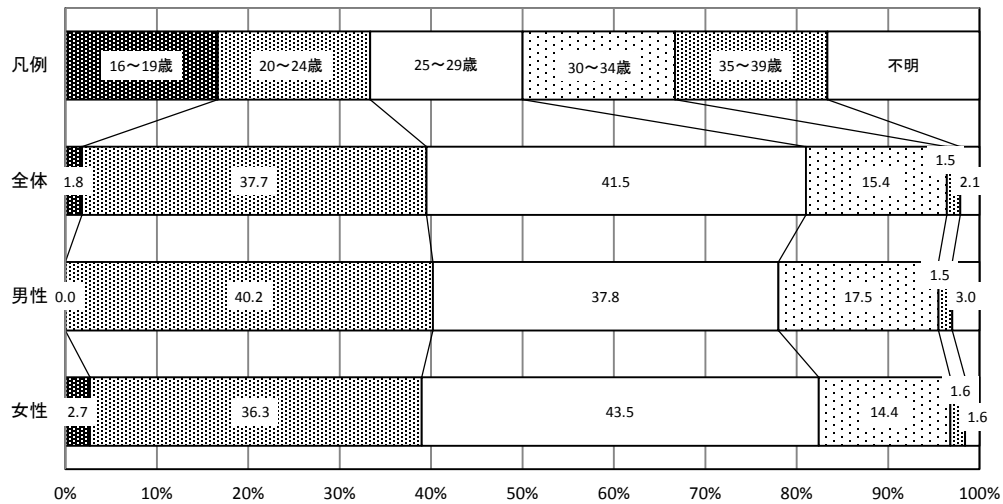
**問 10 (3) 結婚後は、夫は外で働き、妻は家庭を守るべきだ。(単数回答)**

「そう思わない」(33.5%)が最も多く、次いで「まったくそう思わない」(20.7%)、「どちらかと言えばそう思う」(17.8%)の順となっている。



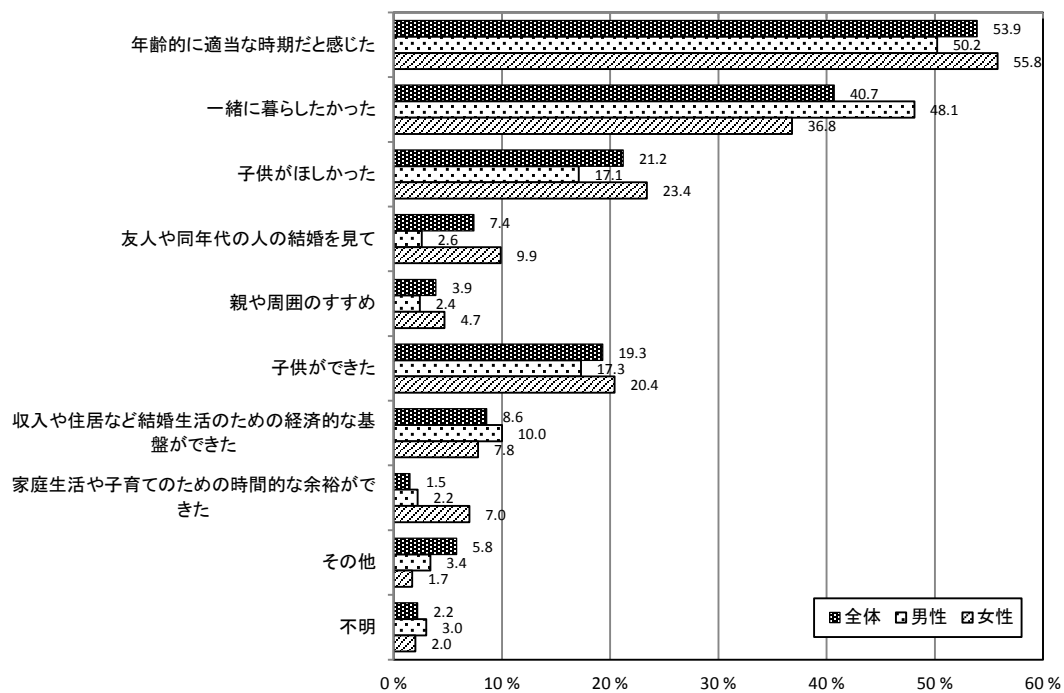
**問 11 結婚経験がある方のみ。初めて結婚した年齢は何歳か。(直接記入)**

「25～29歳」(41.5%) が最も多く、次いで「20～24歳」(37.7%)、「35～39歳」(15.4%) の順となっている。



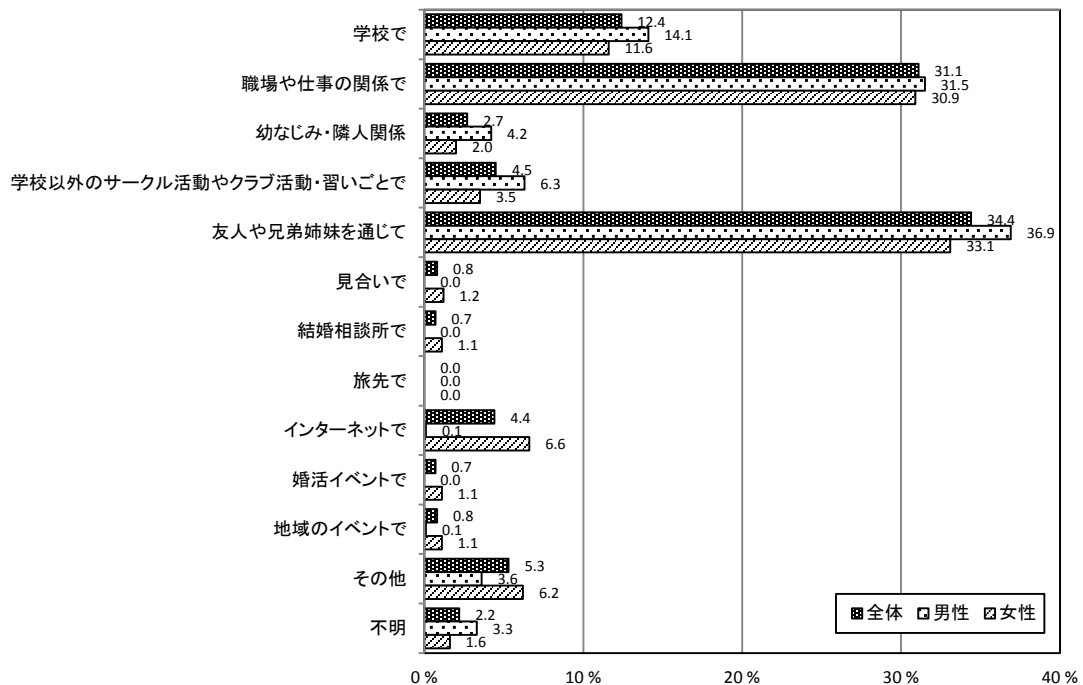
**問 12 結婚経験がある方のみ。結婚を決めた理由は何か(複数回答)**

「年齢的に適当な時期だと思った」(53.9%) が最も多く、次いで「一緒に暮らしたかった」(40.7%)、「子供がほしかった」(21.2%) の順となっている。



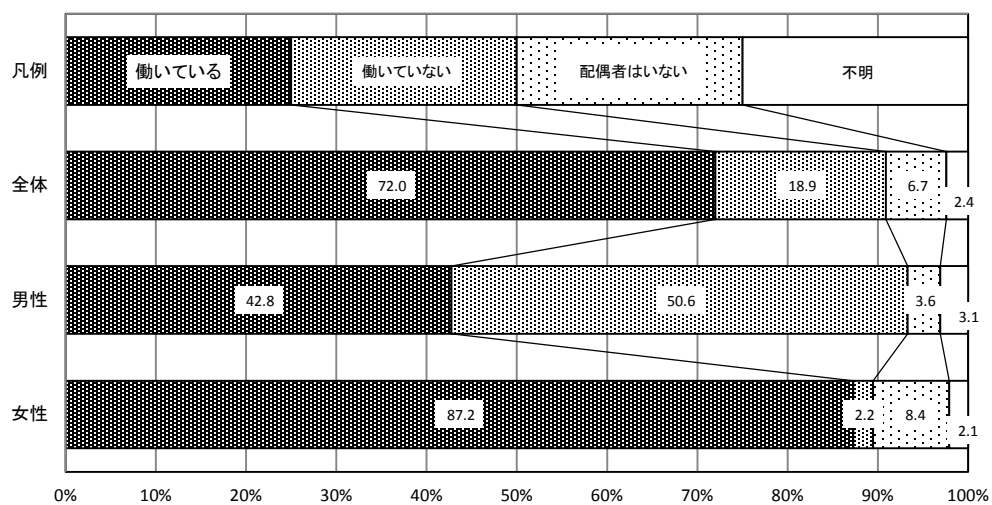
**問 13 結婚経験がある方のみ。どのようなきっかけで知り合ったか。(単数回答)**

「友人や兄弟姉妹を通じて」(34.4%) が最も多く、次いで「職場や仕事の関係で」(31.1%)、「学校で」(12.4%) の順となっている。



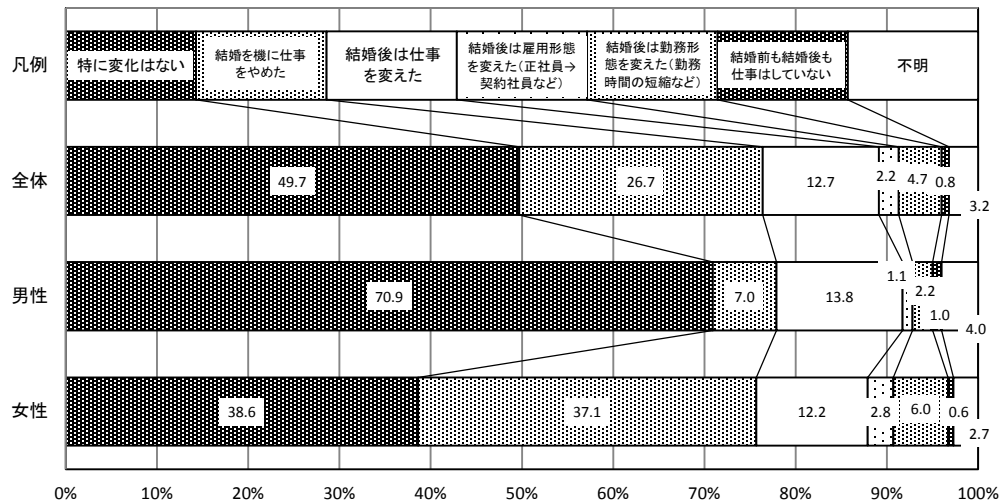
**問 14 結婚経験がある方のみ。現在、配偶者の方は働いているか。(単数回答)**

「働いている」(72.0%) が最も多く、次いで「働いていない」(18.9%)、「配偶者はいない」(6.7%) (6.7%) となっている。



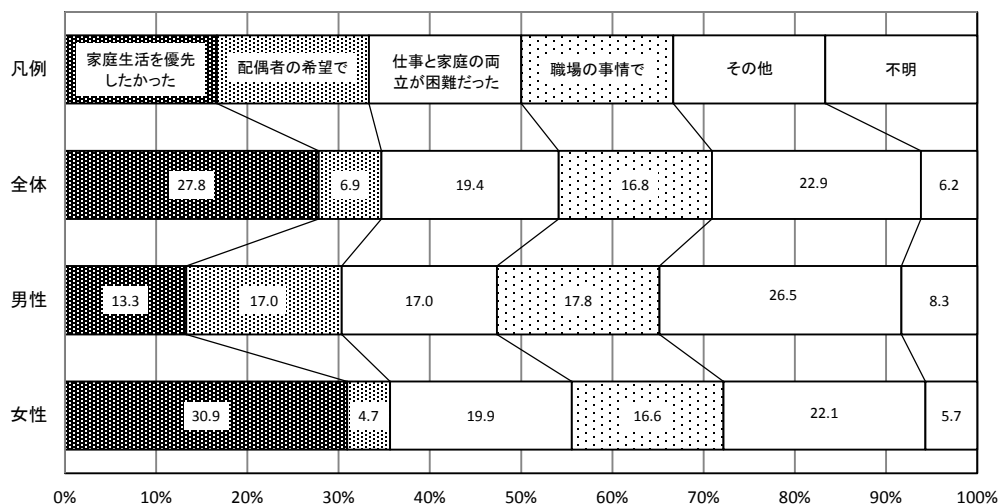
**問 15 結婚経験がある方のみ。結婚による仕事の変化はあったか。(単数回答)**

「特に変化はない」(49.7%) が最も多く、次いで「結婚を機に仕事をやめた」(26.7%)、「結婚後は仕事を変えた」(12.7%) の順となっている。



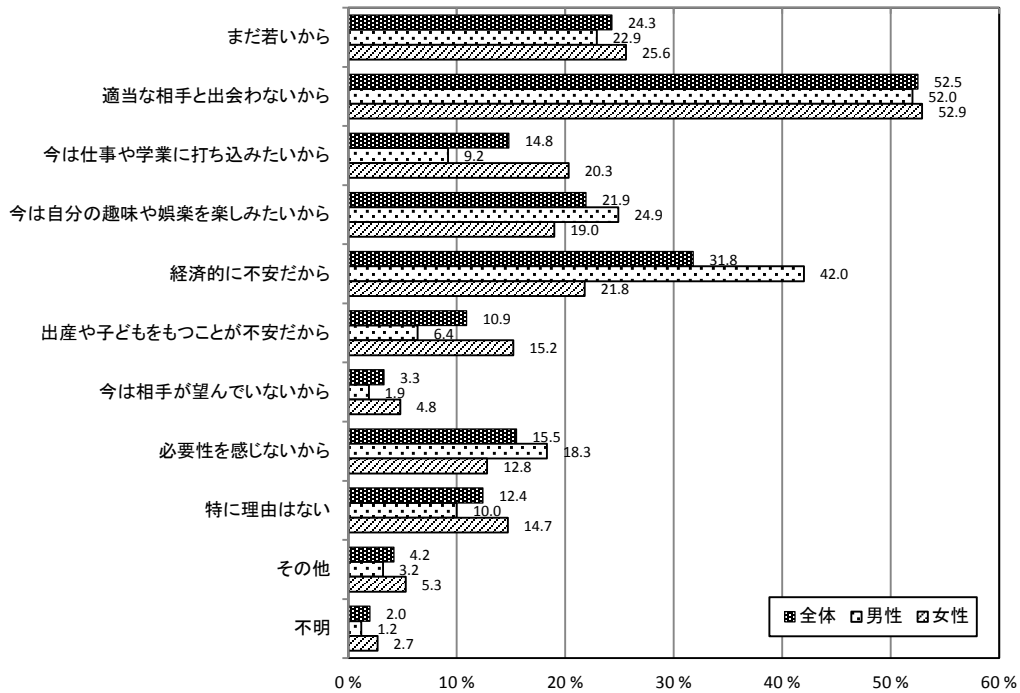
**(問 15) 仕事に変化があった方のみ。理由は何か。(単数回答)**

「家庭生活を優先したかった」(27.8%) が最も多く、次いで、「その他」(22.9%)、「仕事と家庭の両立が困難だった」(19.4%) の順となっている。



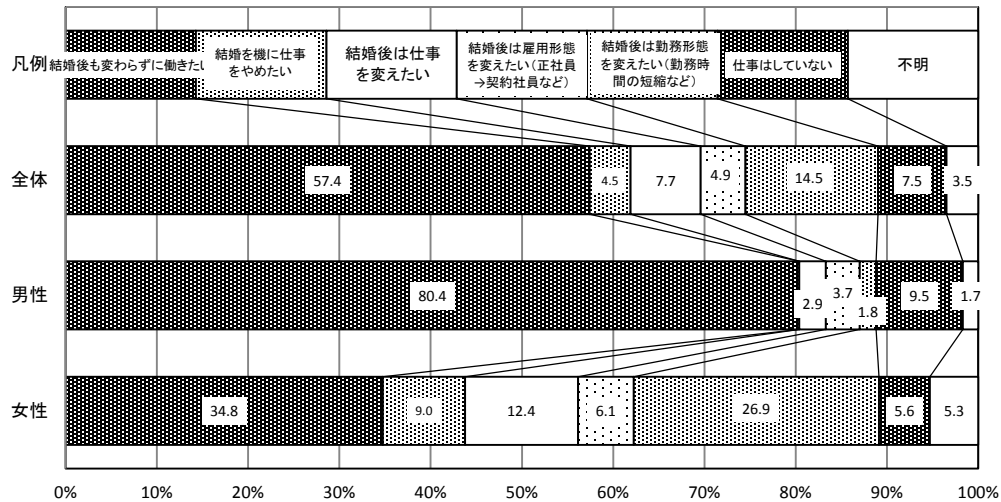
**問 16 結婚経験がない方のみ。現在、結婚をしていない理由は何か。（複数回答）**

「適当な相手と出会わないから」(52.5%)が最も多く、次いで「経済的に不安だから」(31.8%)、「まだ若いから」(24.3%)の順となっている。



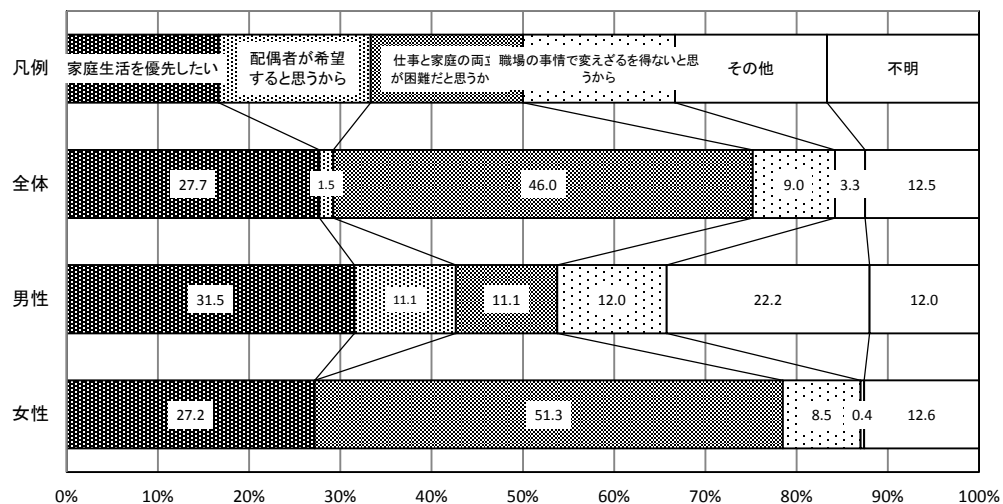
**問 17 結婚経験がない方のみ。結婚後の働き方についてどのように思うか。(単数回答)**

「結婚後も変わらずに働きたい」(57.4%)が最も多く、次いで「結婚後は勤務形態を変えたい(勤務時間の短縮など)」(14.5%)、「結婚後は仕事を变えたい」(7.7%)の順となっている。



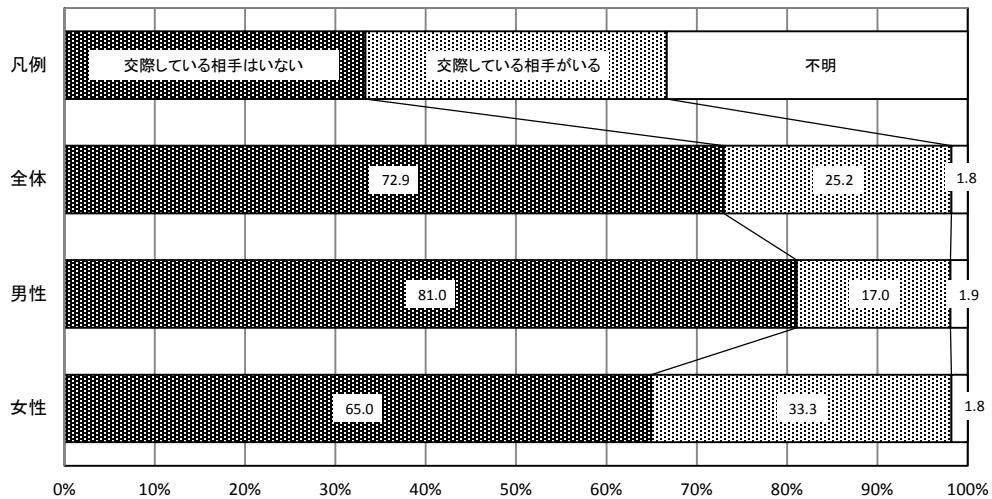
**(問 17) (2) 仕事の変化を希望する理由は何か。(単数回答)**

「仕事と家庭の両立が困難だと思うから」(46.0%)が最も多く、次いで「家庭生活を優先したい」(27.7%)、「職場の事情で変えざるを得ないと思うから」(9.0%)の順となっている。



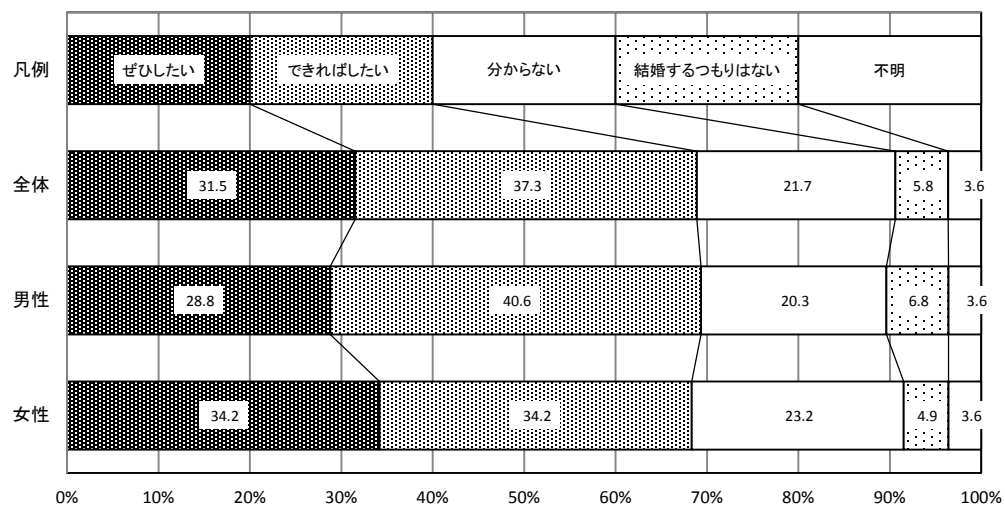
**問 18 結婚経験がない方のみ。現在、交際している相手はいるか。(単数回答)**

「交際している相手はいない」(72.9%) が最も多く、次いで「交際している相手がいる」(25.2%) となっている。



**問 19 結婚経験がない方のみ。今後、結婚したいと思いますか。**

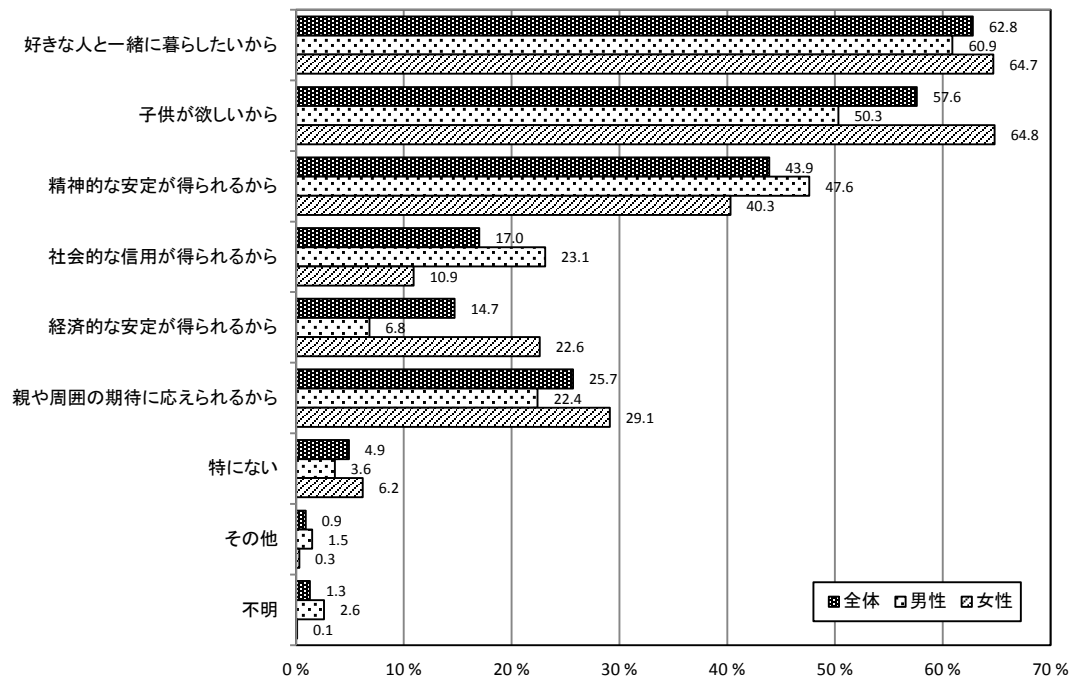
「できればしたい」(37.3%) が最も多く、次いで「ぜひしたい」(31.5%)、「分からない」(21.7%) の順となっている。





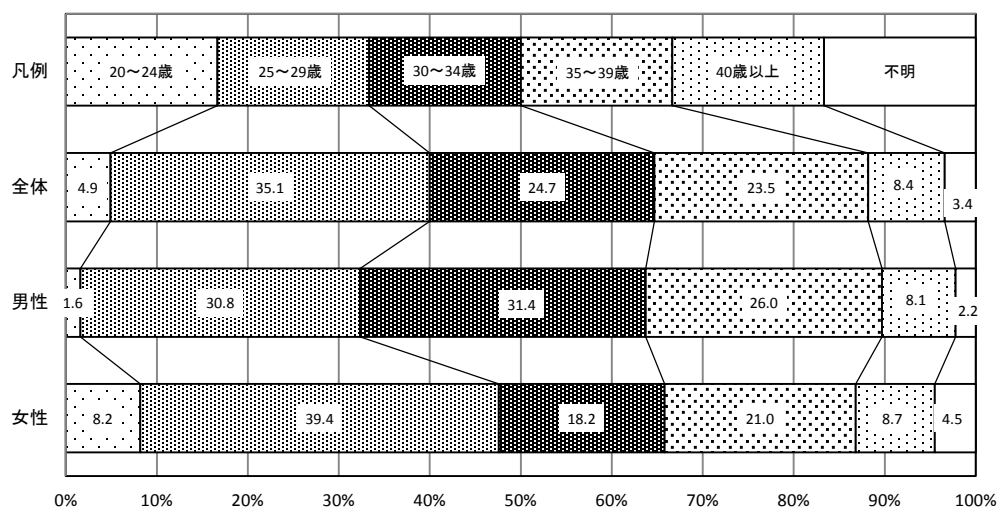
**問 20 結婚をしたいと答えた方のみ。結婚をしたい理由は何か。(単数回答)**

「好きな人と一緒に暮らしたいから」(62.8%) が最も多く、次いで「子供がほしいから」(57.6%)、「精神的な安定が得られるから」(43.9%) の順となっている。



**問 21 結婚をしたいと答えた方のみ。何歳ぐらいで結婚したいと思うか。(直接記入)**

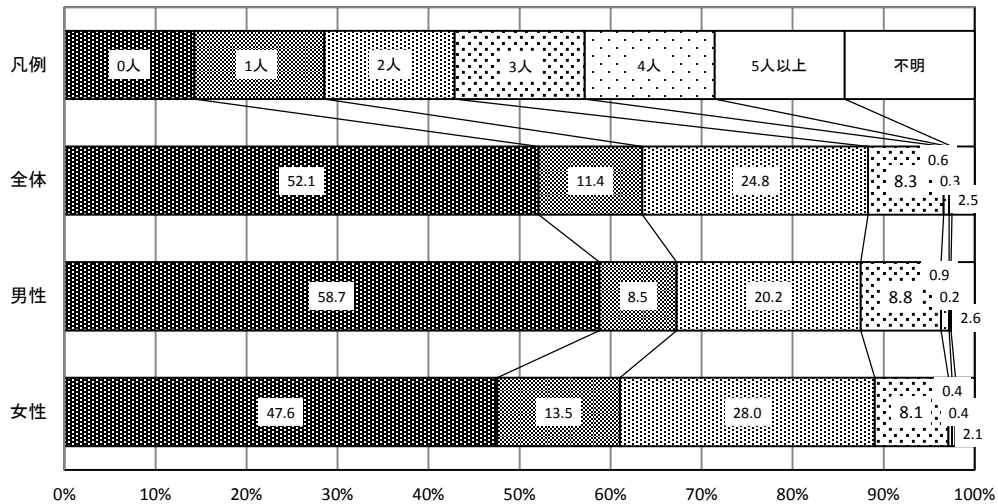
「25～29歳」(35.1%) が最も多く、次いで「30～34歳」(24.7%)、「35～39歳」(23.5%) の順になっている。



#### 4. 出産について

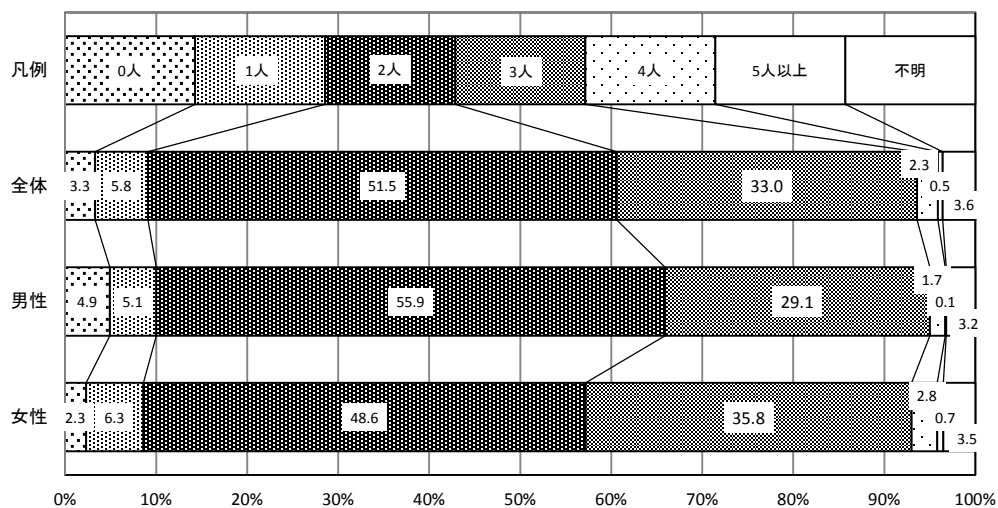
##### 問 22 お子さんは何人いますか。(直接記入)

「0人」(52.1%) が最も多く、次いで「2人」(24.8%)、「1人」(11.4%) の順となっている。



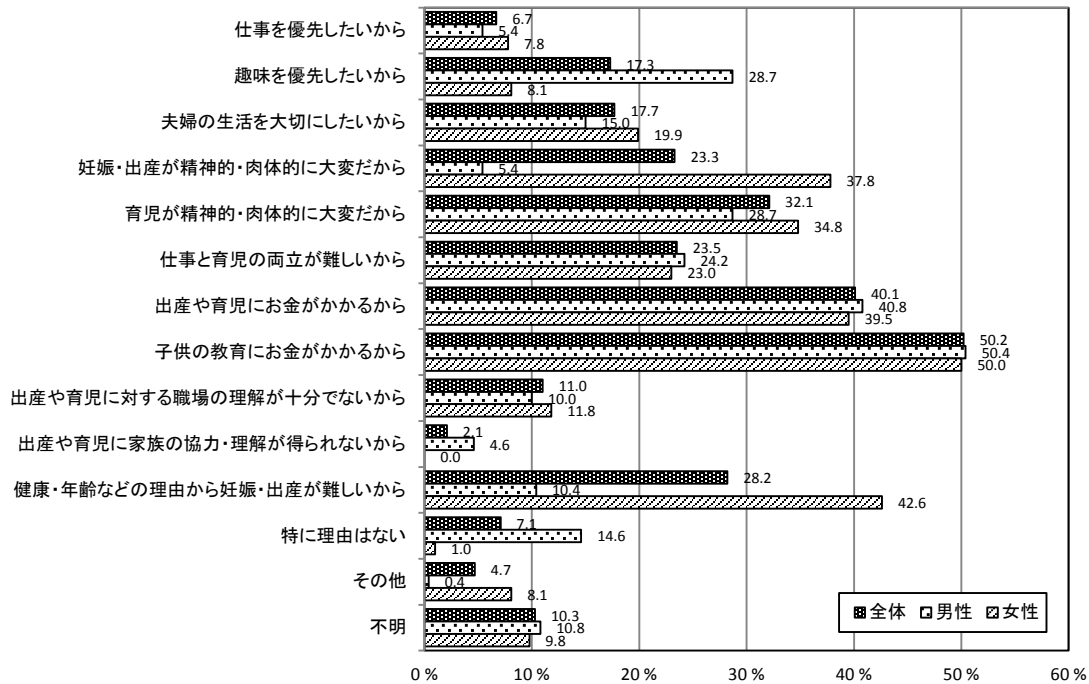
##### 問 23 あなたにとって理想のお子さんは何人か。(現在いるお子さんの数を含む) (直接記入)

「2人」(51.5%) が最も多く、次いで「3人」(33.0%)、「1人」(5.8%) の順となっている。



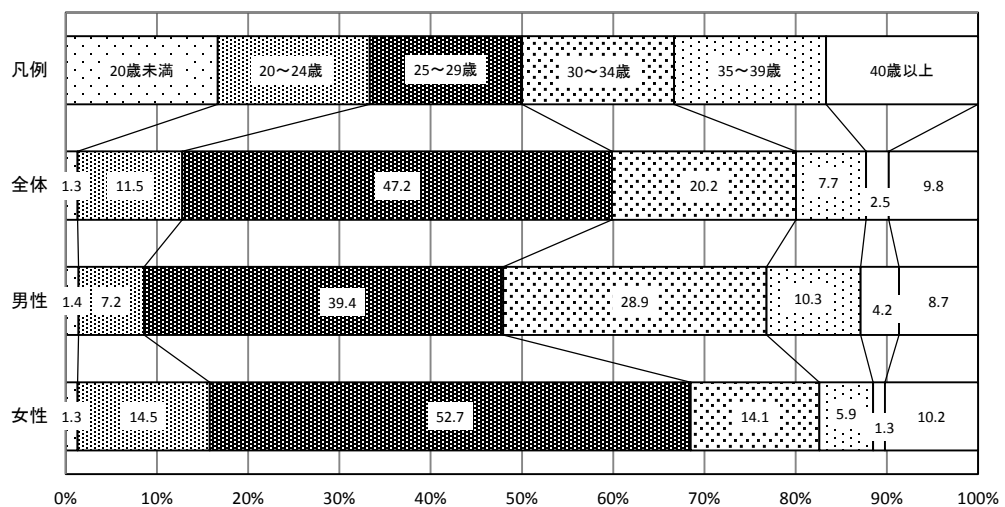
**(問 23) 「0人」または「1人」と答えた方。理想のお子さんの数が2人より少ない理由は何か。(複数回答)**

「子供の教育にお金がかかるから」(50.2%)が最も多く、次いで「出産や育児にお金がかかるから」(40.1%)、「育児が精神的・肉体的に大変だから」(32.1%)の順となっている。



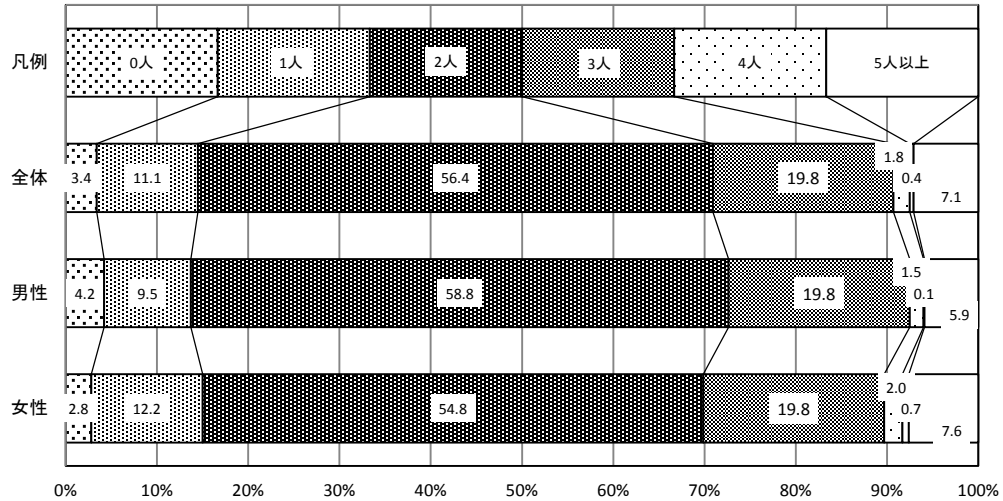
**問 24 最初のお子さんをもちたい理想の年齢は何歳か。(直接記入)**

「25～29歳」(47.2%)が最も多く、次いで「30～34歳」(20.2%)、「20～24歳」(11.5%)の順となっている。



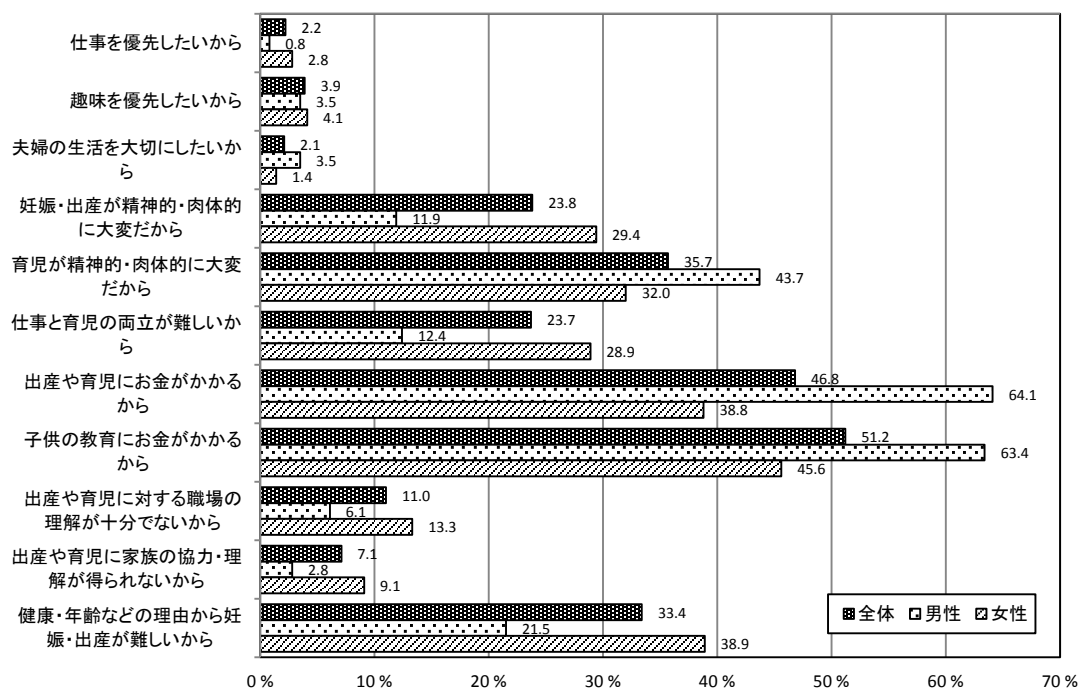
**問 25 現実的には、何人のお子さんをもうけたいですか。(現在いるお子さんの数を含む)**

「2人」(56.4%)が最も多く、次いで「3人」(19.8%)、「1人」(11.1%)の順となっている。



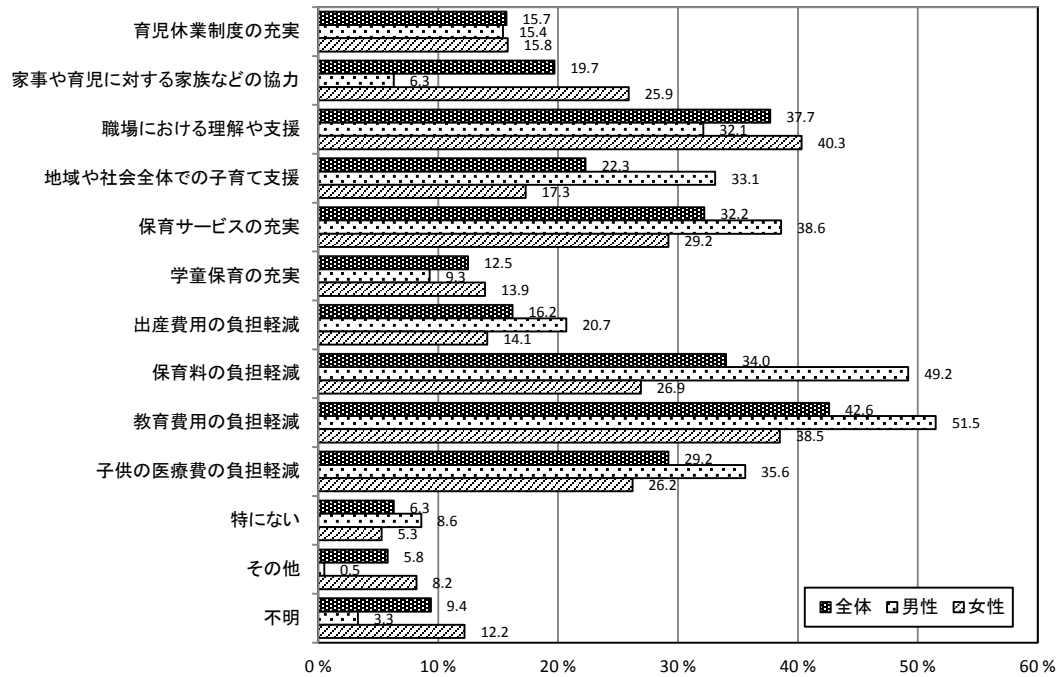
**問 26 現実的にもうけたいお子さんの数が、理想より少ない方におうかがいします。理想の少ない理由は何ですか。(複数回答)**

「子供の教育にお金がかかるから」(51.2%)が最も多く、次いで「出産や育児にお金がかかるから」(46.8%)、「育児が精神的・肉体的に大変だから」(35.7%)の順となっている。



**問 27 どのような条件が満たされれば、理想の子ども数がもてると思うか。（3個回答）**

「教育費の負担軽減」(42.6%) が最も多く、次いで「職場における理解や支援」(37.7%)、「保育料の負担軽減」(34.0%) の順となっている。

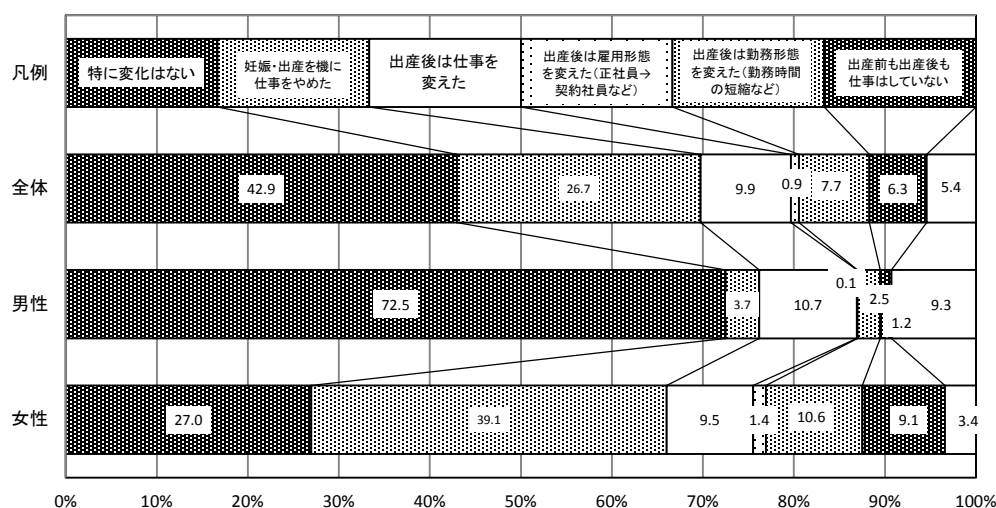


## 5. 子育てについて

問 28 子育てをされている方のみ。出産の前後であなたの仕事に変化はありましたか。

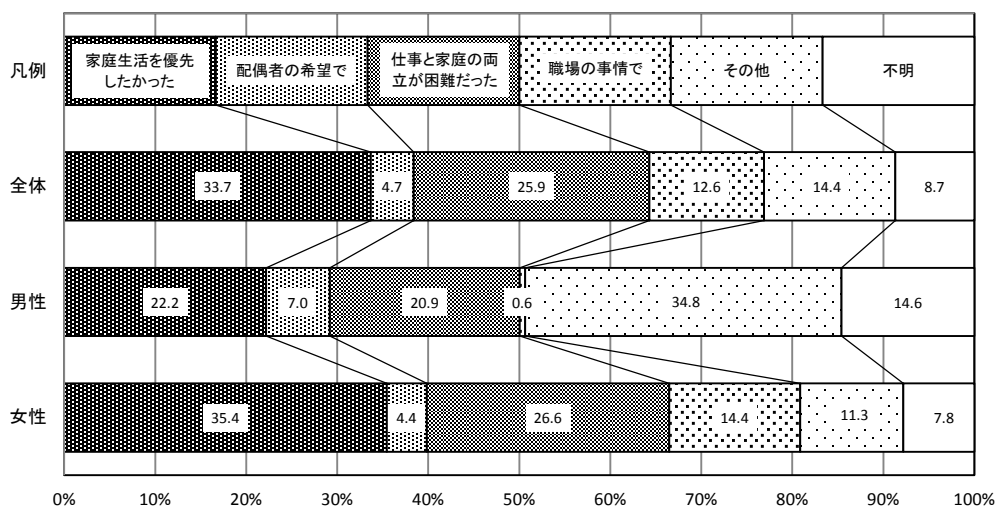
(単数回答)

「特に変化はない」(42.9%) が最も多く、次いで「妊娠・出産を機に仕事をやめた」(26.7%)、  
「出産後は仕事を変えた」(9.9%) の順となっている。



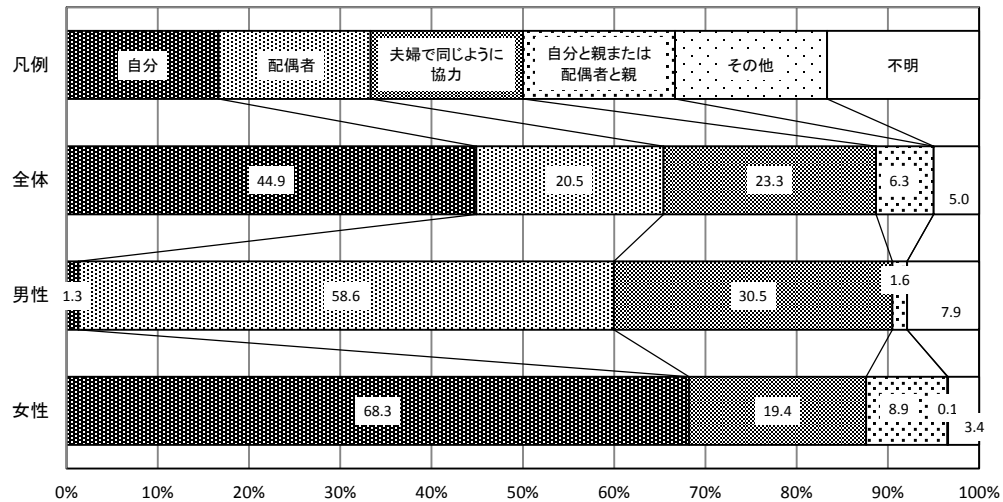
(問 28) 仕事に変化があった方のみ。仕事の変化があった理由は何ですか。(単数回答)

「家庭生活を優先したかった」(33.7%) が最も多く、次いで「仕事と家庭の両立が困難だった」(25.9%)、  
「その他」(14.4%) の順となっている。



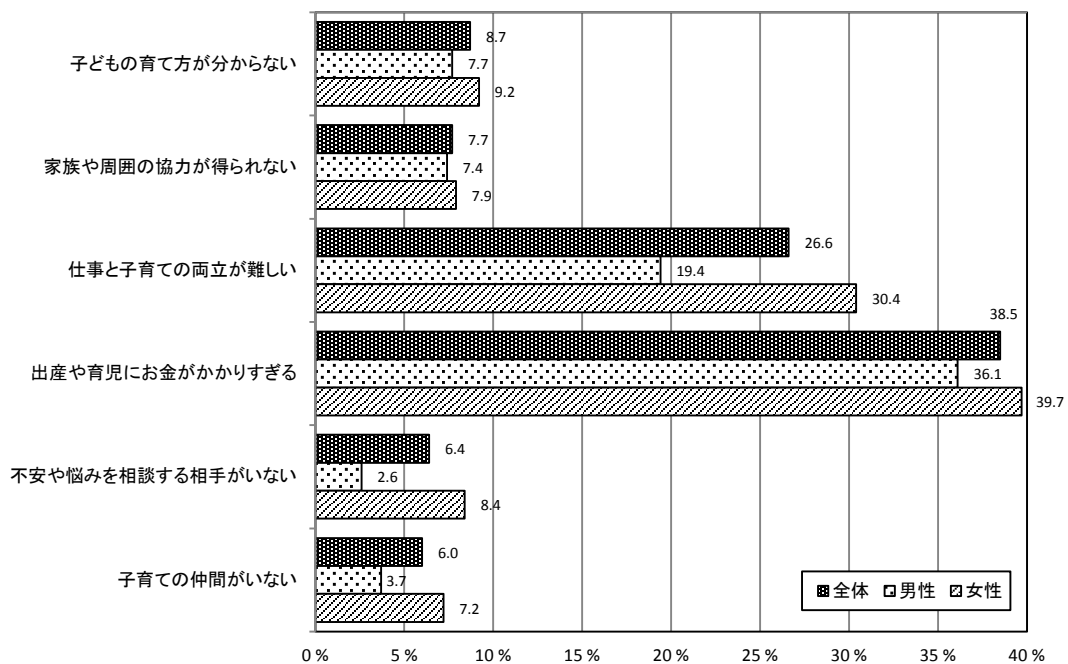
**問 29 子育てをされている方のみ。主に子育てを行っているのは誰か。(単数回答)**

「自分」(44.9%) が最も多く、次いで「夫婦で同じように協力」(23.3%)、「配偶者」(20.5%)の順となっている。



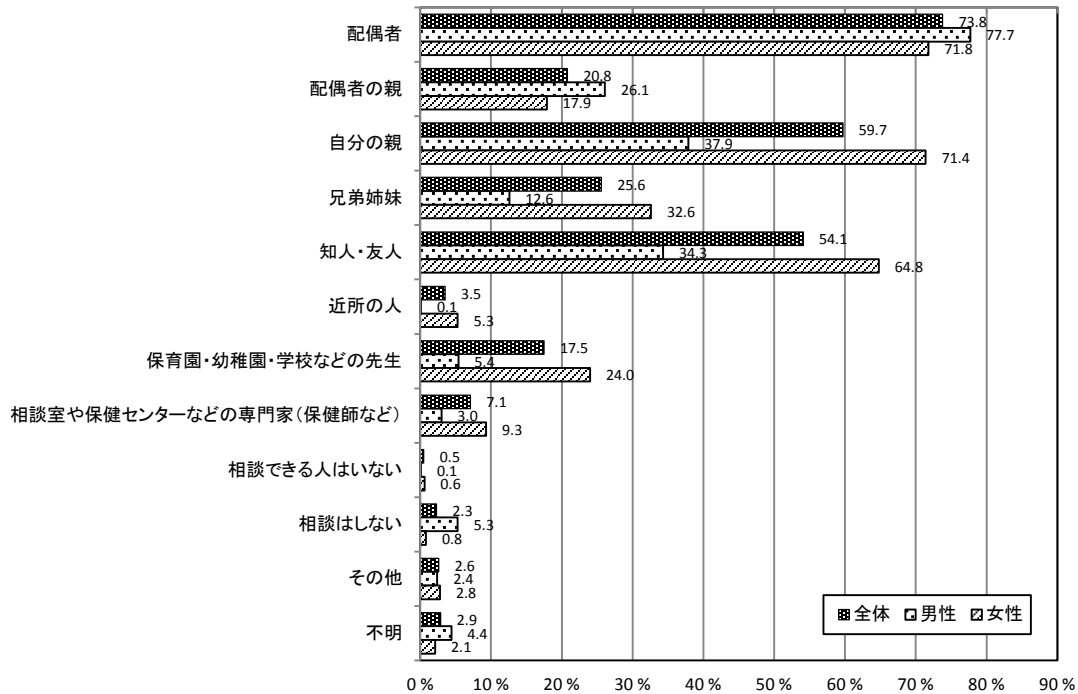
**問 30 子育てをされている方のみ。子育てに関する不安や、子育てをするうえで困っていることはあるか。(複数回答)**

「出産や育児にお金がかかりすぎる」(38.5%) が最も多く、次いで「仕事と子育ての両立が難しい」(26.6%)、「子どもの育て方が分からない」(8.7%)の順となっている。



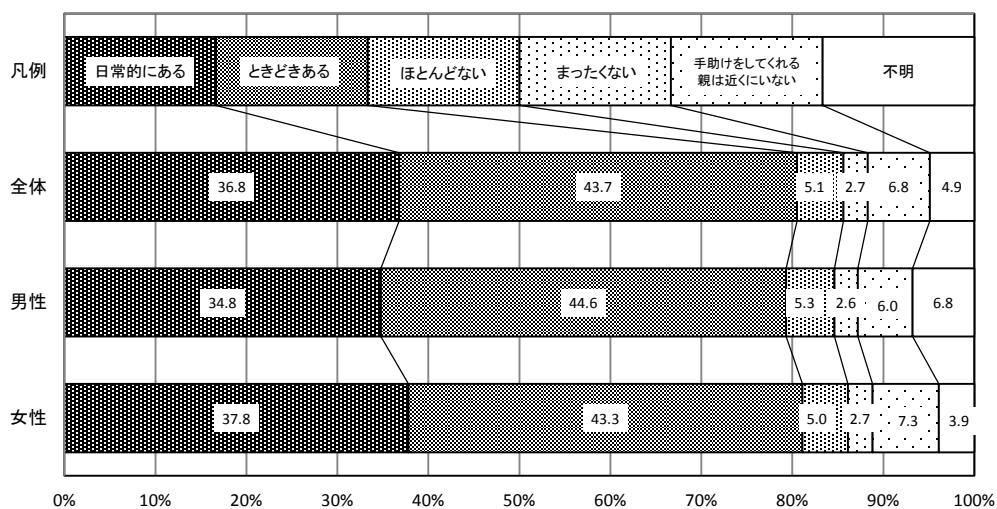
**問 31 子育てをされている方のみ。子育ての不安や悩みを誰に相談するか。(複数回答)**

「配偶者」(73.8%) が最も多く、次いで「自分の親」(59.7%)、「知人・友人」(54.1%) の順となっている。



**問 32 子育てをされている方のみ。自分や配偶者の親から子育ての手助けはあるか(あると思うか)。(単数回答)**

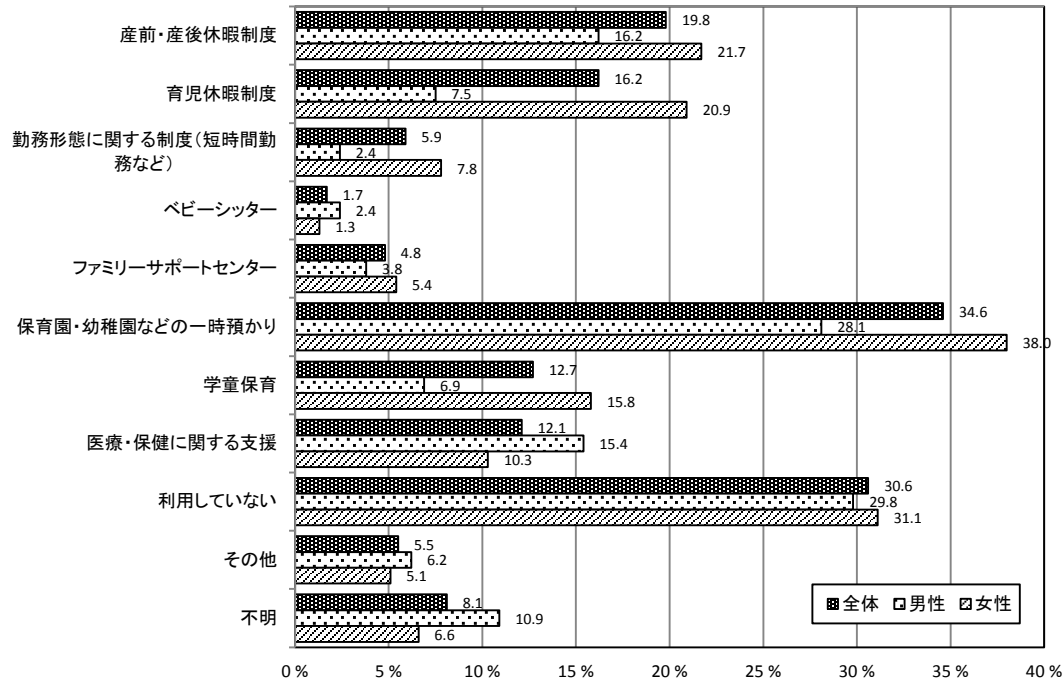
「ときどきある」(43.7%) が最も多く、次いで「日常的にある」(36.8%)、「手助けをしてくれる親は近くにいない」(6.8%) の順となっている。





**問 33 子育てをされている方のみ。子育てに対する制度や施設など、どのようなものを利用しているか（利用したいか）。（複数回答）**

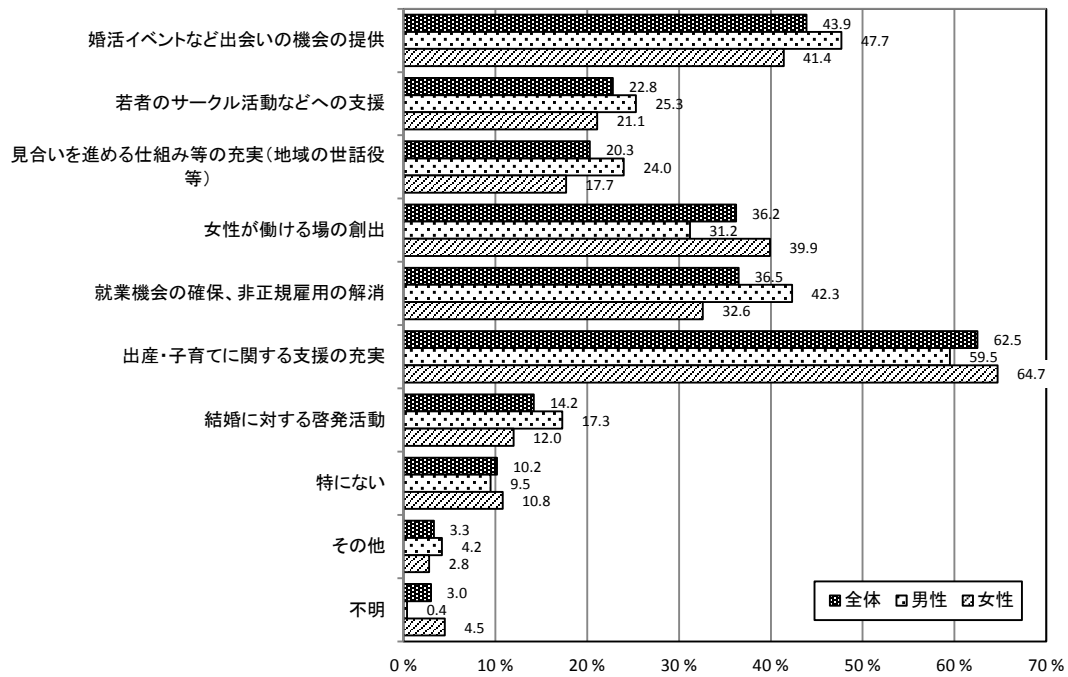
「保育園・幼稚園などの一時預かり」(34.6%)が最も多く、次いで「利用していない」(30.6%)、「産前・産後休暇制度」(19.8%)の順となっている。



## 6. 結婚・出産・子育ての取組みについて

### 問 34 結婚の希望をかなえるために、どのような取り組みが効果的だと思うか。(3個回答)

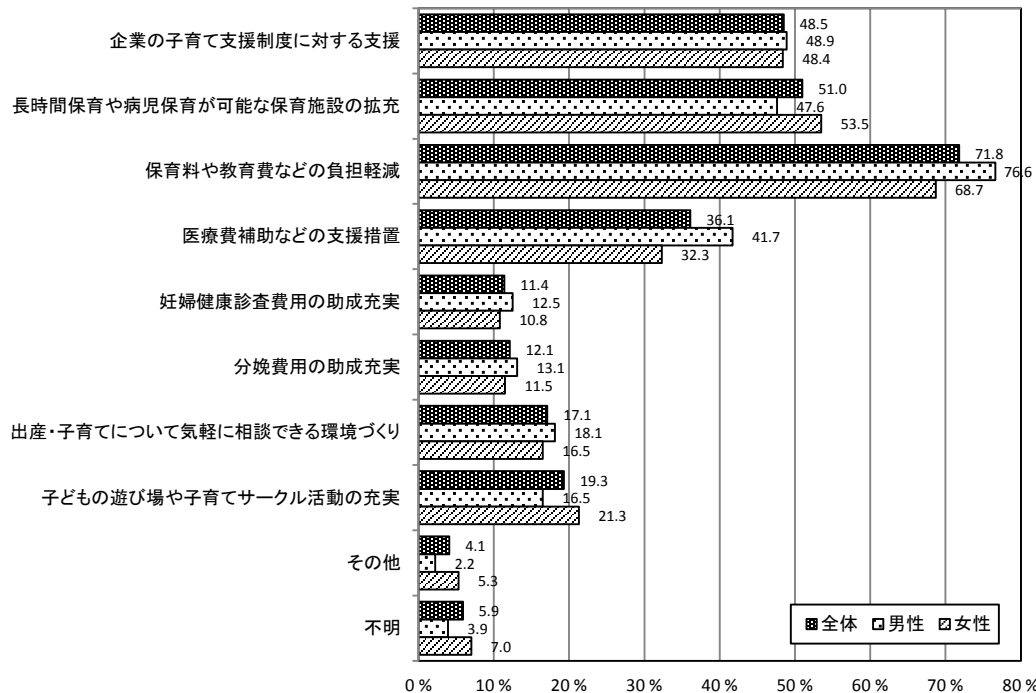
「出産・子育てに関する支援の充実」(62.5%)が最も多く、次いで「婚活イベントなど出会いの機会の提供」(43.9%)、「就業機会の確保、非正規雇用の解消」(36.5%)の順となっている。



**問 35 出産・子育てを支援するために、行政にはどのような取組が必要だと思うか。**

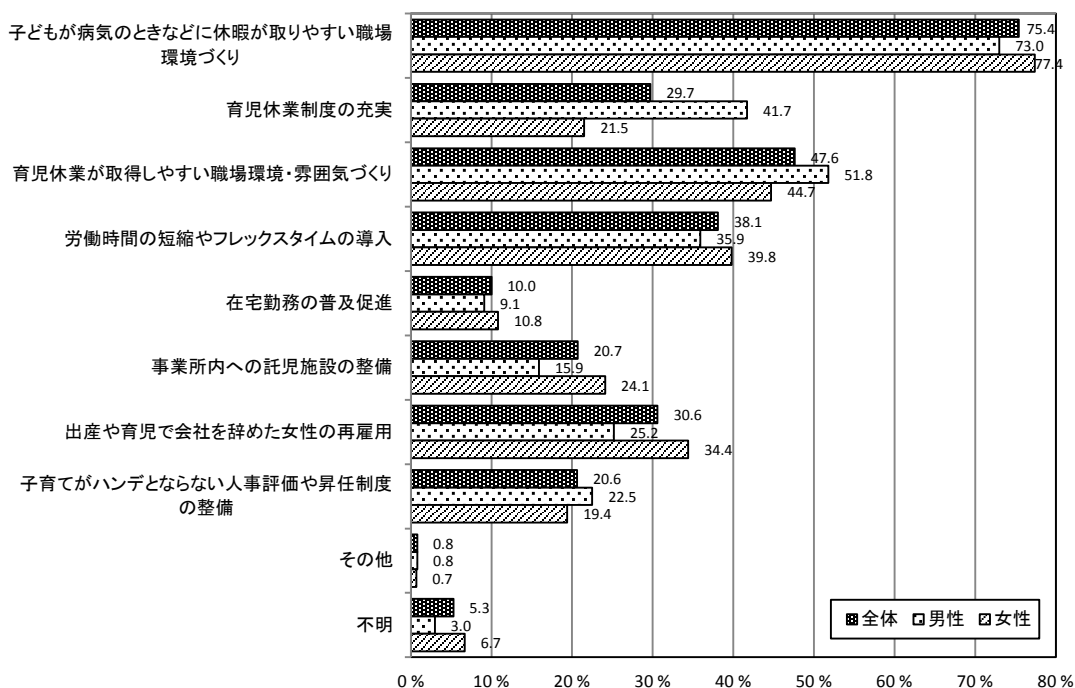
(3個回答)

「保育料や教育費などの負担軽減」(71.8%)が最も多く、次いで「長時間保育や病児保育が可能な保育施設の拡充」(51.0%)、「企業の子育て支援制度に対する支援」(48.2%)の順となっている。



**問 36 子育てと仕事の両立のために、職場に期待することはありますか。(3個回答)**

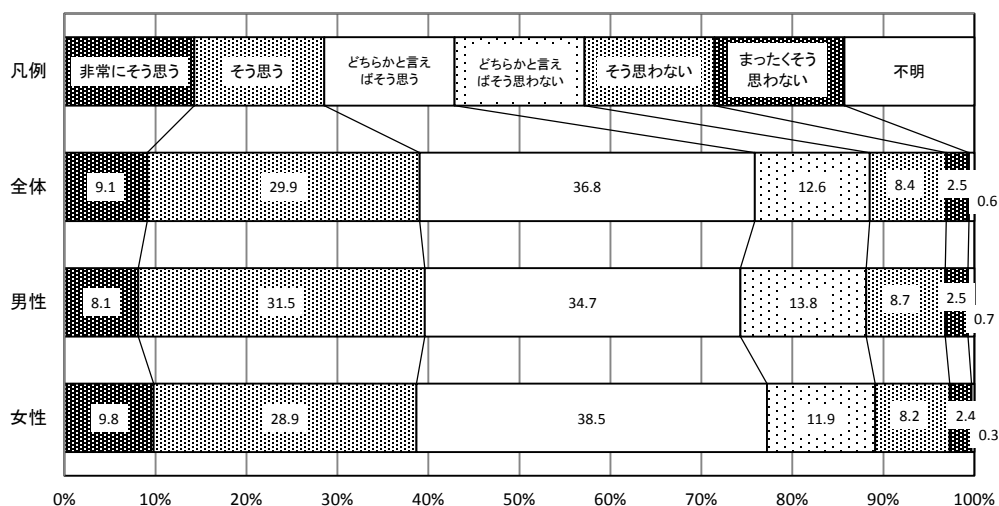
「子供が病気の時などに休暇が取れる職場環境の整備」(75.4%)が最も多く、次いで「育児休業が取得しやすい職場環境・雰囲気づくり」(47.6%)、「労働時間の短縮やフレックスタイムの導入」(38.1%)の順となっている。



## 7. 暮らしの満足感やお住まいの地域について

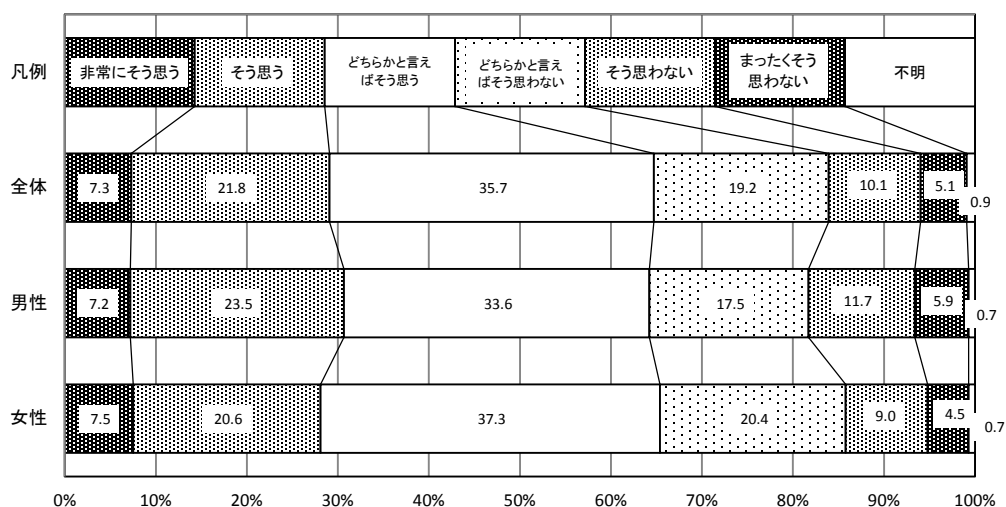
### 問 37 (1) 日常生活に満足しているか。(単数回答)

「どちらかと言えばそう思う」(36.8%)が最も多く、次いで「そう思う」(29.9%)、「どちらかと言えばそう思わない」(12.6%)の順となっている。



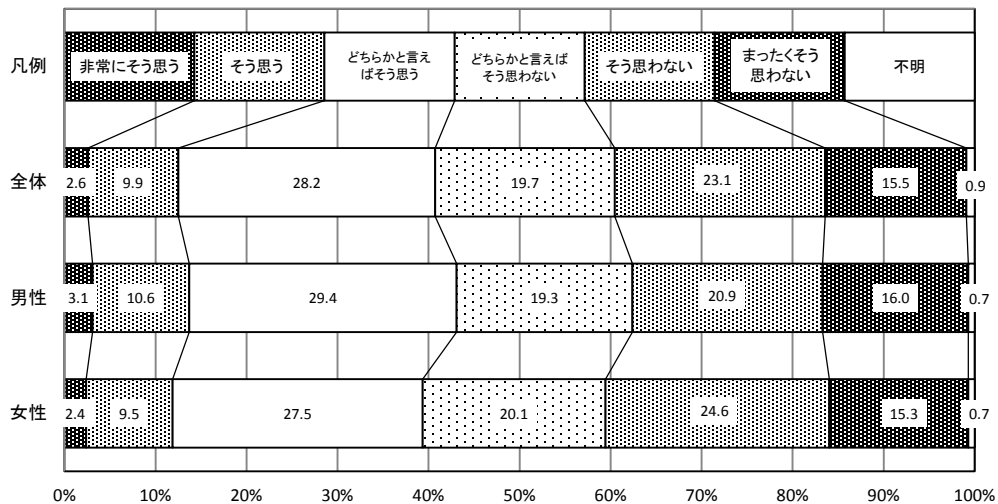
### 問 37 (2) 人生の豊かさを感じているか。(単数回答)

「どちらかと言えばそう思う」(35.7%)が最も多く、次いで「そう思う」(21.8%)、「どちらかと言えばそう思わない」(19.2%)の順となっている。



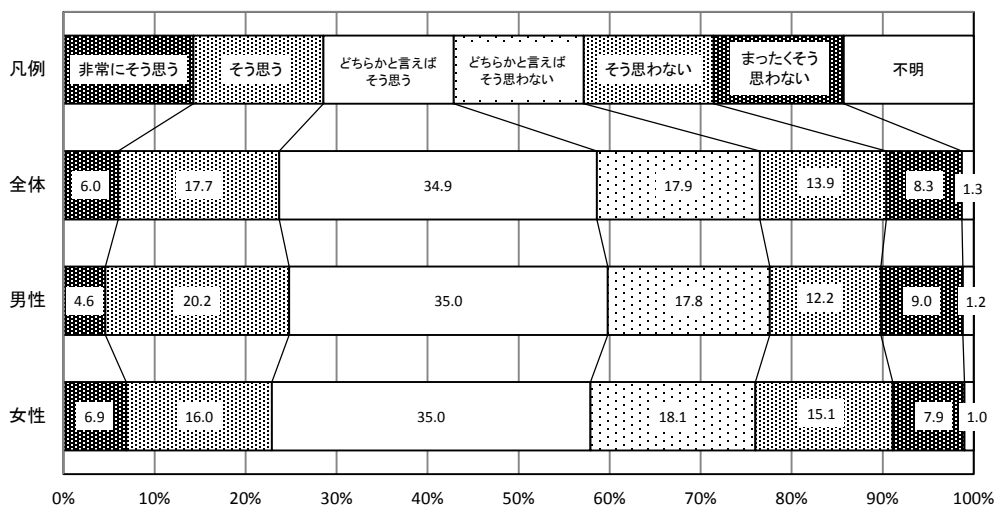
**問 37 (3) 経済的にゆとりがあるか。(単数回答)**

「どちらかと言えばそう思う」(28.2%) が最も多く、次いで「そう思わない」(23.1%)、「どちらかと言えばそう思わない」(19.7%) の順となっている。



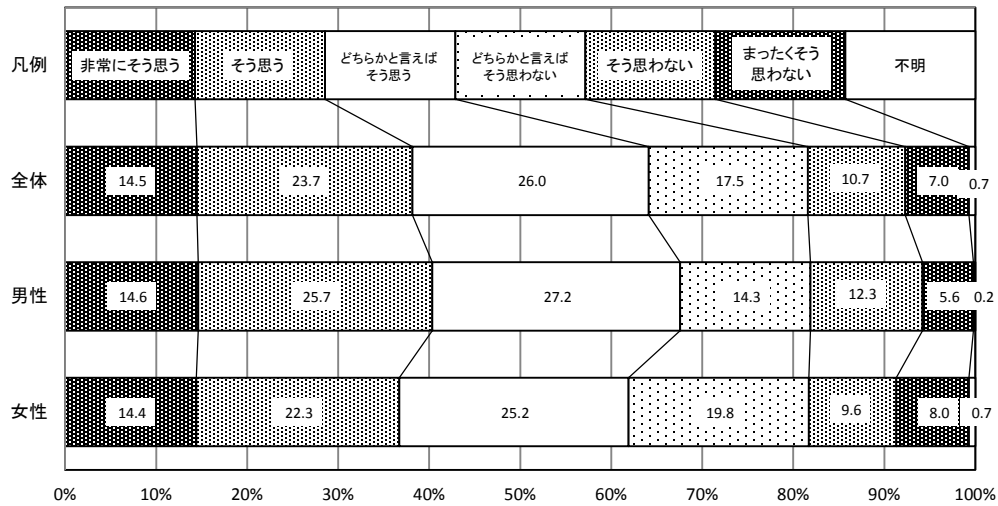
**問 37 (4) 現在の仕事(学業・家事等)に満足しているか。(単数回答)**

「どちらかと言えばそう思う」(34.9%) が最も多く、次いで「どちらかと言えばそう思わない」(17.9%)、「そう思う」(17.7%) の順となっている。



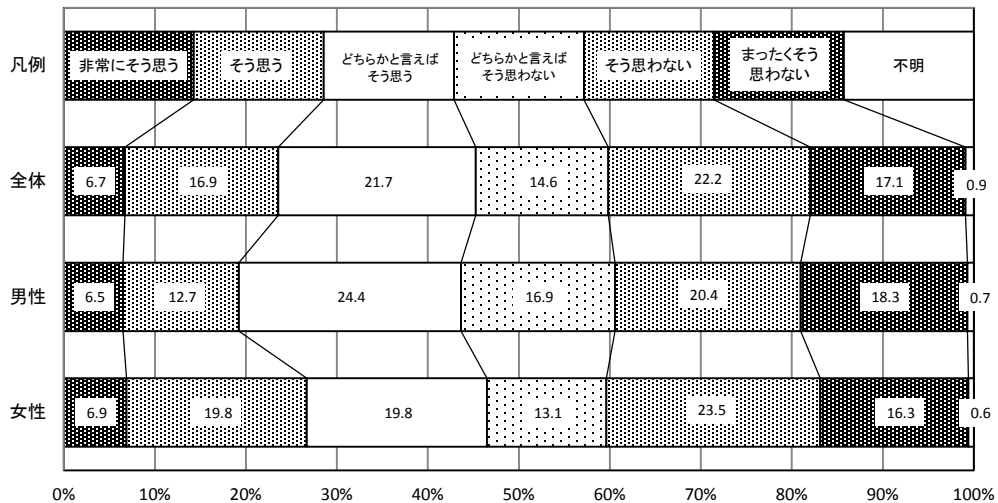
**問 37 (5) 人生のかなえたい夢や実現したい目標をもっているか。(単数回答)**

「どちらかと言えばそう思う」(26.0%) が最も多く、次いで「そう思う」(23.7%)、「どちらかと言えばそう思わない」(17.5%) の順となっている。



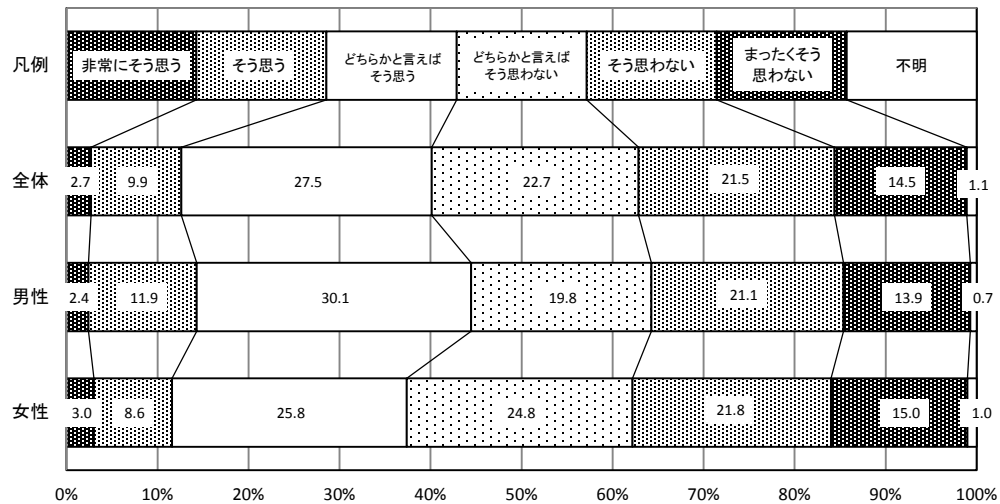
**問 37 (6) 近所には、信頼して相談できる人がいるか。(単数回答)**

「そう思わない」(22.2%) が最も多く、次いで「どちらかと言えばそう思う」(21.7%)、「まったくそう思わない」(17.1%) の順となっている。



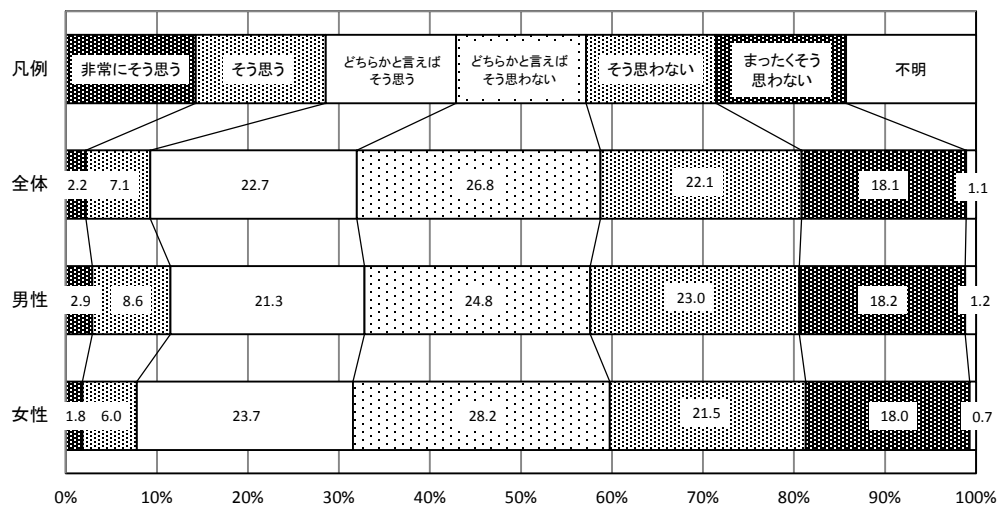
**問 37 (7) 自分が暮らす地域は近所づきあいが密であるか。(単数回答)**

「どちらかと言えばそう思う」(27.5%) が最も多く、次いで「どちらかと言えばそう思わない」(22.7%)、「そう思わない」(21.5%) の順となっている。



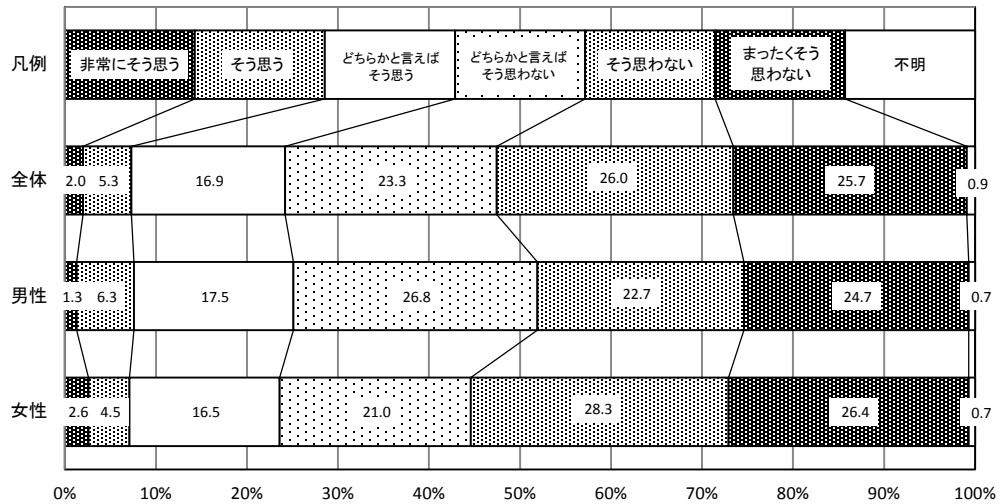
**問 37 (8) 自分は地域の課題に関心があるか。(単数回答)**

「どちらかと言えばそう思わない」(26.8%) が最も多く、次いで「どちらかと言えばそう思う」(22.7%)、「そう思わない」(22.1%) の順となっている。



問 35 (9) 自分は地域活動によく参加するか。(単数回答)

「そう思わない」(26.0%)が最も多く、次いで「まったくそう思わない」(25.7%)、「どちらかと言えばそう思わない」(23.3%)の順となっている。





## まとめ

### (1) 属性

- 回収率は、27.3% (3,600 件配布し、回収率 981 件) である。若者中心ということもあり、必ずしも高くはない。
- 対象年齢は、18～40 歳の男女であるが、性別では、女性が 58.7%を占め、年齢別では 25～29 歳 16.8%、30～34 歳 27.2%、35～39 歳 35.6%と、30 代後半の回収率が高い。
- 回収の地区は、91.5%と中心地域が大半を占めた。
- 世帯構成は、「配偶者」48.7%、「子ども」43.1%、「親」40.0%となっている。
- 自分の親、自分の配偶者の親の居住場所については、自分の親は、「周南市内に住んでいる (同居を含む)」が 66.9%、「周南市外に住んでいる」29.4%となっており、配偶者の親では、「配偶者はいない」28.7%、「周南市内に住んでいる (同居を含む)」26.3%と、同居、又は近くに住んでいる回答が多い。
- 職業では、「会社員」49.3%、「無職 (学生を除く)」16.9%、「パート・アルバイト」14.5%となっている。
- 通勤先では、「周南市内」68.9%と過半数を占める。
- 最終学歴では、「高校」32.1%、「大学・大学院」28.5%、「専門学校・専修学校」20.6%となっている。女性で、「短大・高専」が 19.4%となっている。
- 世帯年収は、「200～400 万円未満」と「400～600 万円未満」が共に 29.4%となっている。

### (2) 結婚

- 結婚暦は、未婚が 44.4%となっており、既婚は 49.8%となっている。女性より男性の方が、未婚率が高くなっている。
- 結婚に対する伝統的な意識で、(1) 結婚するのが当たり前とすることについては、「どちらかと言えばそう思う」36.9%、(2) 結婚したら子どもをもつべきとすることについても、「どちらかと言えばそう思う」36.2%、(3) 結婚後は、夫は外で働き、妻は家庭を守るべきとすることについては、「そう思わない」33.5%となっている。
- 初婚年齢は、25～29 歳が 41.5%と最多である。
- 結婚を決めた理由は、「年齢的に適当な時期だと思った」53.9%、「一緒に暮らしたかった」40.7%、「子どもがほしかった」21.2%など、自然な形で結婚に至っている。知り合ったきっかけは、「友人や兄弟姉妹を通じて」34.4%、「職場や仕事の関係で」31.1%と、身近な出会いから結婚に至るケースが多くなっている。
- 配偶者が働いているのは、72.0%であり、共働き率もかなり高いと考えられる。
- 結婚による仕事の変化では、「特に変化はない」49.7%であるが、女性は「結婚を機に仕事をやめた」が 37.1%と高くなっている。その理由としては、「家庭生活を優先したかった」27.8%となっている。
- 現在、結婚をしていない理由としては、「適当な相手と出会わないから」52.5%となっている。
- 結婚後の働き方については、「結婚後も変わらずに働きたい」が 57.4%と過半数を占める一方で、女性は「結婚後は勤務形態を変えたい」が 26.9%と高くなっている。理由としては、

「仕事と家庭の両立が困難だと思うから」46.0%となっている。

- 現在、交際している相手はいるかについては、「交際している相手はいない」72.9%と大部分を占め、今後の結婚希望は「できればしたい」37.3%と「ぜひしたい」31.5%となっている。結婚したいと思う年齢と、理由としては、年齢は「25～29歳」35.1%、「30～34歳」24.7%で、理由は「好きな人と一緒に暮らしたいから」が62.8%、「子どもがほしいから」57.6%となっている。

### (3) 出産

- 現在いる子どもの数については、「0人」が52.1%、「2人」が24.8%となっている。
- 理想の子どもの数は、「2人」が51.5%と過半数を占めており、次いで「3人」で33.0%となっている。
- 理想の子どもの数が0人や1人の理由については、「子供の教育にお金がかかるから」が50.2%となっており、次いで「出産や育児にお金がかかるから」40.1%と経済的な問題が指摘されている。
- 最初のお子さんを持ちたい理想の年齢については、初婚年齢と同じ「25～29歳」が47.2%となっており、最終的に何人のお子さんをもうけたいかについては、「2人」が56.4%と過半数をしめている。
- 現実的にもうけたいお子さんの数が理想より少ない理由については、「子供の教育にお金がかかるから」51.2%、「出産や育児にお金がかかるから」46.8%と、やはり経済的な問題が指摘されている。
- どのような条件が満たされれば、理想の子供の数がもてると思うかでは、「教育費の負担軽減」42.6%、「職場における理解や支援」37.7%、「保育料の負担軽減」34.0%と経済的な負担の軽減と、職場の協力を望む声が多い。

### (4) 子育て

- 出産の前後での仕事の変化については、全体では「特に変化はない」は42.9%と最も高くなっているが、女性では「妊娠・出産を機に仕事をやめた」が39.1%と最も高くなっている。仕事に変化があった理由としては、「家庭生活を優先したかった」33.7%、「仕事と家庭の両立が困難だった」25.9%となっている。
- 子育てについて、主に行っているのは、「自分」が44.9%となっているが、主に女性が68.3%を占めている。
- 子育てに関する不安や、子育てをするうえで困っていることについては、「出産や育児にお金がかかりすぎる」38.5%、「仕事と子育ての両立が難しい」26.6%となっており、子育ての不安や悩みについては、「配偶者」73.8%、「自分の親」59.7%、「知人・友人」54.1%と、身近な人に相談している。
- 自分の親や、配偶者の親から子育ての手助けはあるかについては、「ときどきある」43.7%、「日常的にある」36.8%となっており、親の手助けがある家庭が多い。
- 子育てに対する制度や施設はどのようなものを利用しているか（したいか）については、「保育園・幼稚園などの一時預かり」34.6%、「利用していない」30.6%、「産前・産後休暇制度」19.8%となっている。

## (5) 取組み

- 結婚の希望をかなえるための効果的な取組みについては、「出産・子育てに関する支援の充実」が 62.5%と最も多く、次いで「婚活イベントなど出会いの機会の提供」43.9%、「就業機会の確保、非正規雇用の解消」36.5%、「女性が働ける場の創出」36.2%の順となっている。
- 出産・子育てを支援するための取組みについては、「保育料や教育費などの負担軽減」が 71.8%と最も多く、次いで「長時間保育や病児保育が可能な保育施設の拡充」51.0%、「企業の子育て支援制度に対する支援」48.5%などで、経済的負担の支援、子育ての支援などが多くなっている。
- 子育てと仕事の両立のために、職場に期待することについては、「子どもが病気のときなどに休暇が取りやすい職場環境づくり」が 75.4%と最も高く、次いで「育児休業が取得しやすい職場環境・雰囲気づくり」47.6%、「労働時間の短縮やフレックスタイムの導入」38.1%などが期待されている。

## (6) 生活の満足度

- 結婚・出産・子育て意識を下支えする若者の価値観や、生活環境の評価を設問したものである。
- 「非常にそう思う」「そう思う」「どちらかと言えばそう思う」の合計が多いものは、(1) 日常生活に満足しているについては 75.8%、(2) 人生の豊かさを感じているについては 64.8%、(5) 人生のかなえたい夢や実現したい目標をもっているについては 64.2%、(4) 現在の仕事(学業・家事等)に満足しているかについては 58.6%となっている。逆に、「そう思わない」「どちらかと言えばそう思わない」「まったくそう思わない」の合計が多いものは、(9) 自分は地域活動によく参加するについては 75.0%、(8) 自分は地域の課題に関心があるかについては 67.0%、(7) 自分が暮らす地域は近所づきあいが密であるについては 58.7%、(3) 経済的にゆとりがあるかについては 58.3%となっており、(6) 近所には、信頼して相談できる人がいるかについては、45.3%と 53.9%とほとんど変わらない結果が出ている。

# 結婚・出産・子育てに関する意識調査 ご協力をお願い

平素より、本市の市政運営にご協力いただき誠にありがとうございます。

本市では、人口減少に歯止めをかけ、まちに活力を生み出すことを目指し、「(仮称)周南市人口ビジョン・総合戦略」を平成27年度中に策定することといたしました。

このアンケートは、結婚や出産、子育てについての率直な思いや意識を市民の皆様におうかがいすることで、総合戦略等を策定するための基礎資料とするとともに、今後の取り組みの参考にすることを目的としています。

このたびの調査にあたり、市内にお住まいの18歳から39歳までの方の中から、3,600人を無作為に選ばせていただき、ご協力をお願いすることといたしました。

この調査は、統計的な処理が目的であり、無記名式ですので個人が特定されることはありません。また、調査の目的以外には一切使用いたしませんので、ご回答いただいた方に対してご迷惑をおかけすることはございません。

お忙しいところ恐れ入りますが、本調査の目的をご理解いただき、ぜひご協力をよろしくお願いいたします。

なお、調査票の配布、集計・分析業務は、専門調査機関「公益社団法人中国地方総合研究センター（広島市中区）」において実施しております。

平成27年6月

周南市長 木村 健一郎

## ご記入にあたってのお願い

- 宛名の方ご本人がご回答ください。
- 調査には無記名でお答えください。
- 回答は、設問の指示にそって調査票に直接ご記入ください。

※当てはまるものの番号を○で囲み、「その他」に当てはまる場合は、具体的な内容を( )の内に記入してください。記入は、鉛筆、ボールペン、万年筆などのいずれでも結構です。

- 記入の終わった調査票は同封の返信用封筒(切手不要)に入れ、

**平成27年7月13日(月)までに、郵便ポストにご投函ください。**

### 【本調査の問い合わせ先】

周南市企画総務部政策企画課  
〒745-8655 周南市岐山通1丁目1番地  
電話：0834-22-8478(直通)

### 【調査実施機関】

公益社団法人 中国地方総合研究センター  
〒730-0041 広島市中区小町4番33号中電ビル3号館5階  
電話：082-245-7900(代表)

# 1. あなたご自身のことについておうかがいします。

問1 あなたの性別はどちらですか。(1つに○)

- |      |      |
|------|------|
| 1 男性 | 2 女性 |
|------|------|

問2 あなたの年齢をお答えください。(直接記入)

( ) 歳

問3 あなたのお住まいの地区はどちらですか。(1か2に○)

1	中央、関門、遠石、今宿、周陽、岐山、秋月、桜木、久米、櫛浜、富田東、富田西、福川、鼓南、菊川、夜市、湯野、戸田、勝間、大河内
2	大道理、大向、長穂、須々万、中須、須金、大津島、和田、三丘、高水、八代、鹿野

同居されていますか。(あてはまるものすべてに○)

- |         |       |           |
|---------|-------|-----------|
| 1 一人暮らし | 3 子ども | 5 兄弟姉妹    |
| 2 親     | 4 配偶者 | 6 その他 ( ) |

問5 あなたや配偶者の親は周南市に住んでいますか。(それぞれ1つに○)

あなたの親	配偶者の親
1 周南市内に住んでいる(同居を含む)	1 周南市内に住んでいる(同居を含む)
2 周南市外に住んでいる	2 周南市外に住んでいる
3 両親ともすでに亡くなった	3 両親ともすでに亡くなった
4 その他 ( )	4 その他 ( )
	5 配偶者はいない

問6 あなたの職業はどれですか。(1つに○)

- |                |               |             |
|----------------|---------------|-------------|
| 1 会社員          | 4 公務員・団体職員    | 7 学生        |
| 2 会社経営・役員      | 5 パート・アルバイト   | 8 無職(学生を除く) |
| 3 自営業(農林漁業を含む) | 6 派遣社員・契約社員など | 9 その他 ( )   |

現在、働いておられる方におうかがいします。

あなたはどちらで働いておられますか。(1つに○)

- |             |           |
|-------------|-----------|
| 1 周南市内      | 3 広島県内の市町 |
| 2 山口県内の他の市町 | 4 その他 ( ) |

問7 あなたの最終学歴(修了予定を含む)はどれですか。(1つに○)

- |       |             |           |
|-------|-------------|-----------|
| 1 中学校 | 3 専門学校・専修学校 | 5 大学・大学院  |
| 2 高校  | 4 短大・高専     | 6 その他 ( ) |

問8 独身の方はあなたの年収を、ご結婚されている方は夫婦の合計年収をお答えください。(1つに○)

- |               |               |                 |
|---------------|---------------|-----------------|
| 1 200万円未満     | 3 400～600万円未満 | 5 800～1,000万円未満 |
| 2 200～400万円未満 | 4 600～800万円未満 | 6 1,000万円以上     |

## 2. 結婚についておうかがいします。

問9 現在、結婚されていますか。(1つに○)

- |          |           |                  |
|----------|-----------|------------------|
| 1 結婚している | 2 結婚していない | 3 結婚していたが離婚・死別した |
|----------|-----------|------------------|

問10 以下の考え方(結婚に対する伝統的な意識)について、どう思いますか。(1つに○)

	1 思う 非常にそう	2 そう思う	3 思う どちらか と 言えばそう	4 思わない どちらか と 言えばそう	5 そう思わない	6 思わない まったくそう
(1)結婚するのがあたりまえだ	1	2	3	4	5	6
(2)結婚したら子どもをもつべきだ	1	2	3	4	5	6
(3)結婚後は、夫は外で働き、妻は家庭を守るべきだ	1	2	3	4	5	6

結婚経験がある方におうかがいします。

問11 初めて結婚された年齢は何歳ですか。(直接記入)

( ) 歳

問12 結婚を決めた理由は何ですか。(あてはまるものすべてに○)

- |                  |                             |
|------------------|-----------------------------|
| 1 年齢的に適当な時期だと感じた | 6 子どもができた                   |
| 2 一緒に暮らしたかった     | 7 収入や住居など結婚生活のための経済的な基盤ができた |
| 3 子どもがほしかった      | 8 家庭生活や子育てのための時間的な余裕ができた    |
| 4 友人や同年代の人の結婚を見て | 9 その他( )                    |
| 5 親や周囲のすすめ       |                             |

問13 どのようなきっかけで知り合いましたか。(1つに○)

- |                           |             |
|---------------------------|-------------|
| 1 学校で                     | 7 結婚相談所で    |
| 2 職場や仕事の関係で               | 8 旅先で       |
| 3 幼なじみ・隣人関係               | 9 インターネットで  |
| 4 学校以外のサークル活動やクラブ活動・習いごとで | 10 婚活イベントで  |
| 5 友人や兄弟姉妹を通じて             | 11 地域のイベントで |
| 6 見合いで                    | 12 その他( )   |

問 14 現在、配偶者の方は働いていますか。(1つに○)

- |         |          |           |
|---------|----------|-----------|
| 1 働いている | 2 働いていない | 3 配偶者はいない |
|---------|----------|-----------|

問 15 結婚による仕事の変化はありましたか(1つに○)

- |               |                            |
|---------------|----------------------------|
| 1 特に変化はない     | 4 結婚後は雇用形態を変えた(正社員→契約社員など) |
| 2 結婚を機に仕事をやめた | 5 結婚後は勤務形態を変えた(勤務時間の短縮など)  |
| 3 結婚後は仕事を変えた  | 6 結婚前も結婚後も仕事はしていない         |

問 15 で、「2 結婚を機に仕事をやめた」「3 結婚後は仕事を変えた」「4 結婚後は雇用形態を変えた」「5 結婚後は勤務形態を変えた」と答えた方におうかがいします。

仕事に変化があった理由は何ですか。(1つに○)

- |                  |          |
|------------------|----------|
| 1 家庭生活を優先したかった   | 4 職場の事情で |
| 2 配偶者の希望で        | 5 その他( ) |
| 3 仕事と家庭の両立が困難だった |          |

結婚経験がない方におうかがいします。

問 16 現在、結婚をしていない理由はありますか。(あてはまるものすべてに○)

- |                      |                     |
|----------------------|---------------------|
| 1 まだ若いから             | 6 出産や子どもを持つことが不安だから |
| 2 適当な相手と出会わないから      | 7 今は相手が望んでいないから     |
| 3 今は仕事や学業に打ち込みたいから   | 8 必要性を感じないから        |
| 4 今は自分の趣味や娯楽を楽しみたいから | 9 特に理由はない           |
| 5 経済的に不安だから          | 10 その他( )           |

問 17 結婚後の働き方についてどのように思いますか(1つに○)

- |                 |                             |
|-----------------|-----------------------------|
| 1 結婚後も変わらずに働きたい | 4 結婚後は雇用形態を変えたい(正社員→契約社員など) |
| 2 結婚を機に仕事をやめたい  | 5 結婚後は勤務形態を変えたい(勤務時間の短縮など)  |
| 3 結婚後は仕事を変えたい   | 6 仕事はしていない                  |

問 17 で、「2 結婚を機に仕事をやめたい」「3 結婚後は仕事を変えたい」「4 結婚後は雇用形態を変えたい」「5 結婚後は勤務形態を変えたい」と答えた方におうかがいします。

仕事の変化を希望する理由は何ですか。(1つに○)

- |                     |                       |
|---------------------|-----------------------|
| 1 家庭生活を優先したい        | 4 職場の事情で変えざるを得ないと思うから |
| 2 配偶者が希望すると思うから     | 5 その他( )              |
| 3 仕事と家庭の両立が困難だと思うから |                       |

問 18 現在、交際している相手はいますか。(1つに○)

- |                |               |
|----------------|---------------|
| 1 交際している相手はいない | 2 交際している相手がいる |
|----------------|---------------|





問 24 最初のお子さんをもちたい理想の年齢は何歳ですか。(直接記入)  
※すでにお子さんがある方は、理想とした年齢をお答えください。

( ) 歳

問 25 現実的には、何人のお子さんをもうけたいですか。(現在いるお子さんの数を含む)(直接記入)  
※未婚の方は、現時点の思いをお答えください。

( ) 人

現実的にもうけたいお子さんの数が、理想より少ない方におうかがいします。(問 23 の人数>問 25 の人数)

問 26 少ない理由は何ですか。(あてはまるものすべてに○)  
※未婚の方は、現時点の思いをお答えください。

- |                       |                            |
|-----------------------|----------------------------|
| 1 仕事を優先したいから          | 8 子どもの教育にお金がかかるから          |
| 2 趣味を優先したいから          | 9 出産や育児に対する職場の理解が十分でないから   |
| 3 夫婦の生活を大切にしたいから      | 10 出産や育児に家族の協力・理解が得られないから  |
| 4 妊娠・出産が精神的・肉体的に大変だから | 11 健康・年齢などの理由から妊娠・出産が難しいから |
| 5 育児が精神的・肉体的に大変だから    | 12 特に理由はない                 |
| 6 仕事と育児の両立が難しいから      | 13 その他 ( )                 |
| 7 出産や育児にお金がかかるから      |                            |

問 27 どのような条件が満たされれば、理想の子ども数のもてるとお考えですか。  
(あてはまるもの3つに○)

- |                  |             |                 |
|------------------|-------------|-----------------|
| 1 育児休業制度の充実      | 5 保育サービスの充実 | 9 教育費用の負担軽減     |
| 2 家事や育児に対する家族の協力 | 6 学童保育の充実   | 10 子どもの医療費の負担軽減 |
| 3 職場における理解や支援    | 7 出産費用の負担軽減 | 11 特にない         |
| 4 地域や社会全体での子育て支援 | 8 保育料の負担軽減  | 12 その他 ( )      |

## 4. 子育てについておうかがいします。

子育てをされている方におうかがいします。

問 28 出産の前後であなたの仕事に変化はありましたか。(1つに○)

- |                  |                            |
|------------------|----------------------------|
| 1 特に変化はない        | 4 出産後は雇用形態を変えた(正社員→契約社員など) |
| 2 妊娠・出産を機に仕事をやめた | 5 出産後は勤務形態を変えた(勤務時間の短縮など)  |
| 3 出産後は仕事を変えた     | 6 出産前も出産後も仕事はしていない         |

問 28 で、「仕事の変化があった」と答えた方におうかがいします。

仕事の変化があった理由は何ですか。(1つに○)

- |                  |           |
|------------------|-----------|
| 1 家庭生活を優先したかった   | 4 職場の事情で  |
| 2 配偶者の希望で        | 5 その他 ( ) |
| 3 仕事と家庭の両立が困難だった |           |

問 29 主に子育てを行っているのはどなたですか。(1つに○)

- |       |                |           |
|-------|----------------|-----------|
| 1 自分  | 3 夫婦で同じように協力   | 5 その他 ( ) |
| 2 配偶者 | 4 自分と親または配偶者と親 |           |

問 30 子育てに関する不安や、子育てをするうえで困っていることはありますか。  
(あてはまるものすべてに○)

- |                   |                    |
|-------------------|--------------------|
| 1 子どもの育て方が分からない   | 6 子育ての仲間がいない       |
| 2 家族や周囲の協力が得られない  | 7 子どもを預けるところが近くにない |
| 3 仕事と子育ての両立が難しい   | 8 困っていることは特にない     |
| 4 出産や育児にお金がかかりすぎる | 9 その他 ( )          |
| 5 不安や悩みを相談する相手がない |                    |

問 31 子育ての不安や悩みを誰に相談しますか。(あてはまるものすべてに○)

- |         |                           |
|---------|---------------------------|
| 1 配偶者   | 7 保育園・幼稚園・学校などの先生         |
| 2 配偶者の親 | 8 相談室や保健センターなどの専門家(保健師など) |
| 3 自分の親  | 9 相談できる人はいない              |
| 4 兄弟姉妹  | 10 相談はしない                 |
| 5 知人・友人 | 11 その他 ( )                |
| 6 近所の人  |                           |

問 32 親から子育ての手助けはありますか。(1つに○)

- |          |          |                     |
|----------|----------|---------------------|
| 1 日常的にある | 3 ほとんどない | 5 手助けをしてくれる親は近くにいない |
| 2 ときどきある | 4 まったくない |                     |

問 33 子育てに対する制度や施設など、どのようなものを利用していますか。  
(あてはまるものすべてに○)

- |                       |                   |
|-----------------------|-------------------|
| 1 産前・産後休暇制度           | 6 保育園・幼稚園などの一時預かり |
| 2 育児休暇制度              | 7 学童保育            |
| 3 勤務形態に関する制度(短時間勤務など) | 8 医療・保健に関する支援     |
| 4 ベビーシッター             | 9 利用していない         |
| 5 ファミリーサポートセンター       | 10 その他 ( )        |

## 5. 結婚・出産・子育ての取組みについておうかがいします。

すべての方におうかがいします。

問 34 結婚の希望をかなえるために、どのような取組みが効果的だと思いますか。

(あてはまるもの3つに○)

- 1 婚活イベントなど出会いの機会の提供
- 2 若者のサークル活動などへの支援
- 3 見合いを進める仕組み等の充実(地域の世話役等)
- 4 女性が働く場の創出
- 5 就業機会の確保、非正規雇用の解消
- 6 出産・子育てに関する支援の充実
- 7 結婚に対する啓発活動
- 8 特にない
- 9 その他 ( )

問 35 出産・子育てを支援するために、どのような取組みが必要だと思いますか。

(あてはまるもの3つに○)

- 1 企業の子育て支援制度に対する支援
- 2 長時間保育や病児保育が可能な保育施設の拡充
- 3 保育料や教育費などの負担軽減
- 4 医療費補助などの支援措置
- 5 妊婦健康診査費用の助成充実
- 6 分娩費用の助成充実
- 7 出産・子育てについて気軽に相談できる環境づくり
- 8 子どもの遊び場や子育てサークル活動の充実
- 9 その他 ( )

問 36 子育てと仕事の両立のために、職場に期待することはありますか。(あてはまるもの3つに○)

- 1 子どもが病気のと看などに休暇が取りやすい職場環境づくり
- 2 育児休業制度の充実
- 3 育児休業が取得しやすい職場環境・雰囲気づくり
- 4 労働時間の短縮やフレックスタイムの導入
- 5 在宅勤務の普及促進
- 6 事業所内への託児施設の整備
- 7 出産や育児で会社を辞めた女性の再雇用
- 8 子育てがハンデとならない人事評価や昇任制度の整備
- 9 その他 ( )

## 6. 暮らしの満足感やお住まいの地域についておうかがいします。

すべての方におうかがいします。

問 37 以下の質問について、どう思いますか。(1つに○)

	1 思う 非常にそう	2 そう思う	3 思えばそう どちらかと	4 思えばそう どちらかと 思わない	5 そう思わない	6 まったくそう 思わない
(1)日常生活に満足している	1	2	3	4	5	6
(2)人生の豊かさを感じている	1	2	3	4	5	6
(3)経済的にゆとりがある	1	2	3	4	5	6
(4)現在の仕事(学業・家事等)に満足している	1	2	3	4	5	6
(5)人生のかなえたい夢や実現したい目標をもっている	1	2	3	4	5	6

	1 思う 非常にそう	2 そう思う	3 思えばそう どちらかと	4 思えばそう どちらかと 思わない	5 そう思わない	6 まったくそう 思わない
(6)近所には、信頼して相談できる人がいる	1	2	3	4	5	6
(7)自分が暮らす地域は近所づきあいが密である	1	2	3	4	5	6
(8)自分は地域の課題に関心がある	1	2	3	4	5	6
(9)自分は地域活動によく参加する	1	2	3	4	5	6

問 38 最後に、結婚・出産・子育てについてご意見などがございましたら、下の欄にご自由にご記入ください。(特段のご意見などがなければ、空欄のままでもかまいません。)

以上で質問は終わりです。最後までご回答いただきありがとうございました。

ご記入いただきました調査票は、同封の返信用封筒(切手不要)に入れて、

**平成27年7月13日(月)まで**に郵便ポストにご投函くださいますようお願いいたします。

