

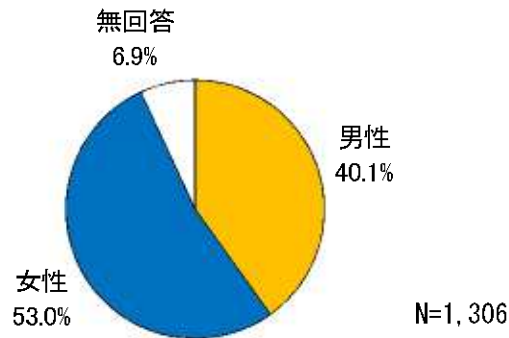
II. アンケート調査の結果

設問内容や選択肢など、実際のアンケート調査票は、本報告書56ページにあります。

1. 回答者の属性

(1) 性別【問1】

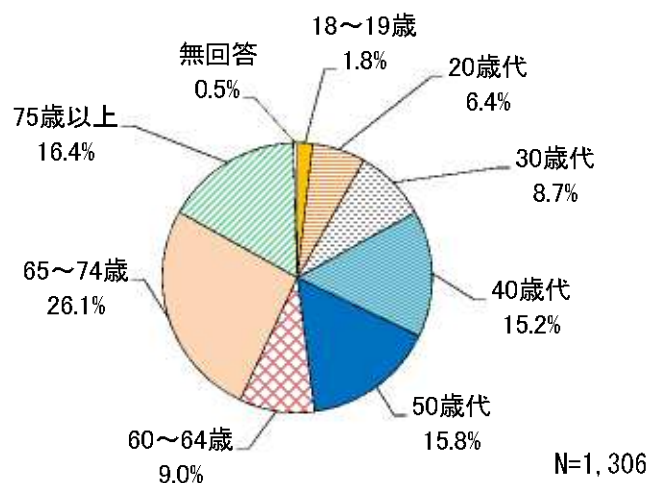
回答者の性別は、男性40.1%、女性53.0%でした。



(2) 年齢【問2】

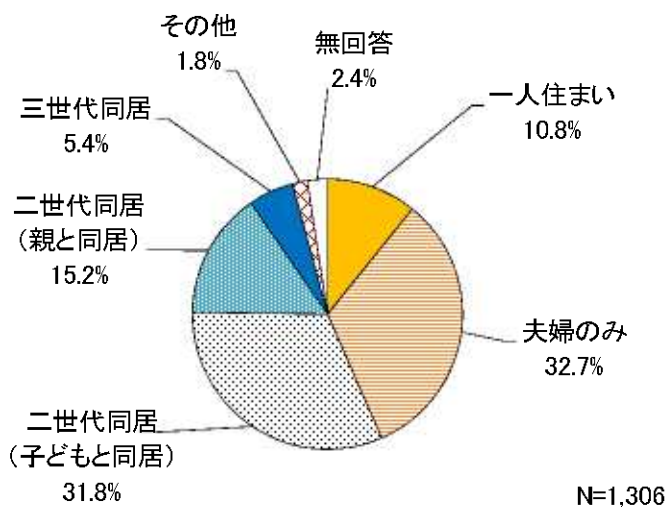
回答者の年齢は、「65～74歳」が26.1%で最も多く、次いで「75歳以上」が16.4%、「50歳代」が15.8%、「40歳代」が15.2%の順になっています。

18～20歳代が8.2%、30～50歳代が39.7%、60歳以上が51.5%となっており、高齢者の回答割合が高くなっています。



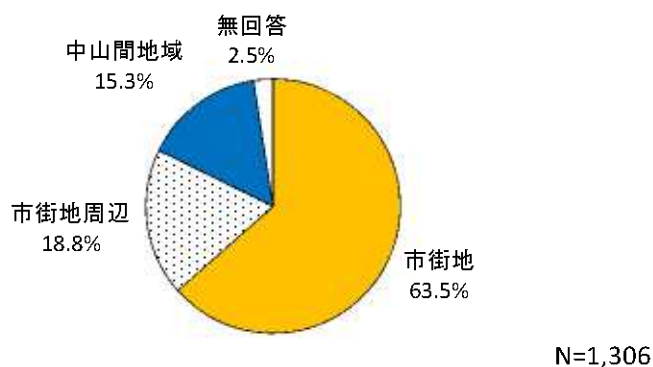
(3) 家族構成【問3】

回答者の家族構成は、「夫婦のみ」が32.7%で最も多く、次いで「二世世代同居（子どもと同居）」が31.8%、「二世世代同居（親と同居）」が15.2%、「一人住まい」が10.8%の順になっています。



(4) 居住地【問4】

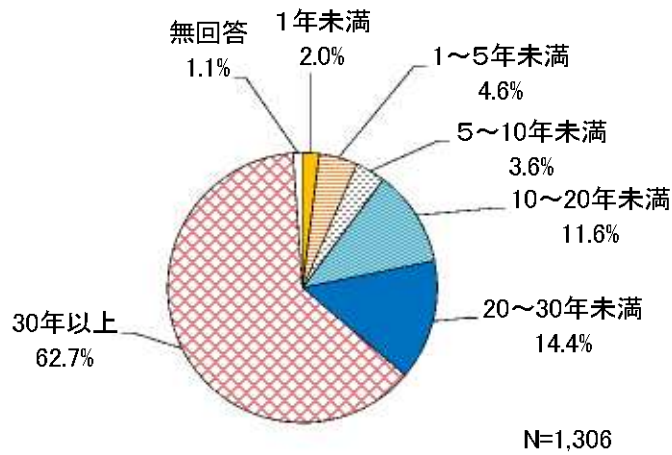
回答者の居住地は、市街地が63.5%（配付割合67.3%）、市街地周辺が18.8%（配付割合19.1%）、中山間地域が15.3%（配付割合13.6%）になっています。



区域	地区	配付割合	回答割合
市街地	関門・中央、遠石、今宿、周陽・秋月・桜木、岐山、久米、櫛浜、富田、福川、	67.3	63.5
市街地周辺	鼓南、菊川、夜市、湯野、戸田、勝間、大河内	19.1	18.8
中山間地域	大道理・大向、長穂、須々万、中須、須金、大津島、和田、三丘、高水、八代、鹿野	13.6	15.3

(5) 居住年数【問6】

回答者の居住年数は、30年以上が62.7%で最も多く、次いで20～30年未満が14.4%、10～20年未満が11.6%、1～5年未満が4.6%の順になっています。



(6) 職業（雇用形態）【問7】

回答者の就業状況は、家事専業・無職が36.9%で最も多く、次いで正規の従業員等が30.9%、派遣社員等が16.5%、自営業・自由業が7.4%の順になっています。

