

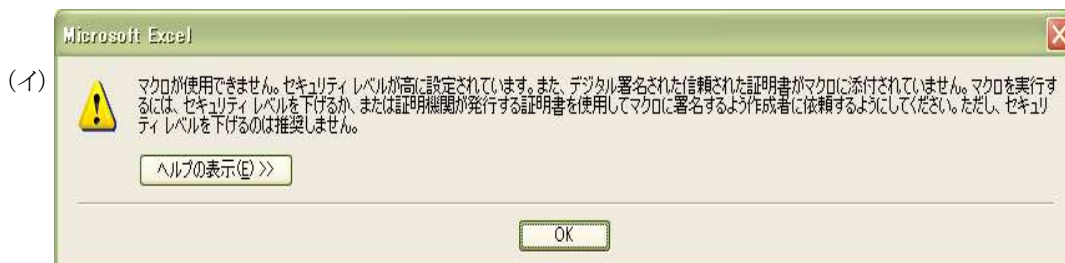
## スタートのシートに戻る

エクセルファイルを開いた時に、セキュリティ上の警告が出た場合は、そのままでは正常に動作しません。下の(ア)もしくは(イ)のような警告が表示される場合は、下の「対処方法A」で、右下の(ウ)の警告の場合は、「対処方法B」でそれぞれ対処してください。これらを参照して対処できない場合は、申し訳ありませんが、システム担当者などにお尋ねください。

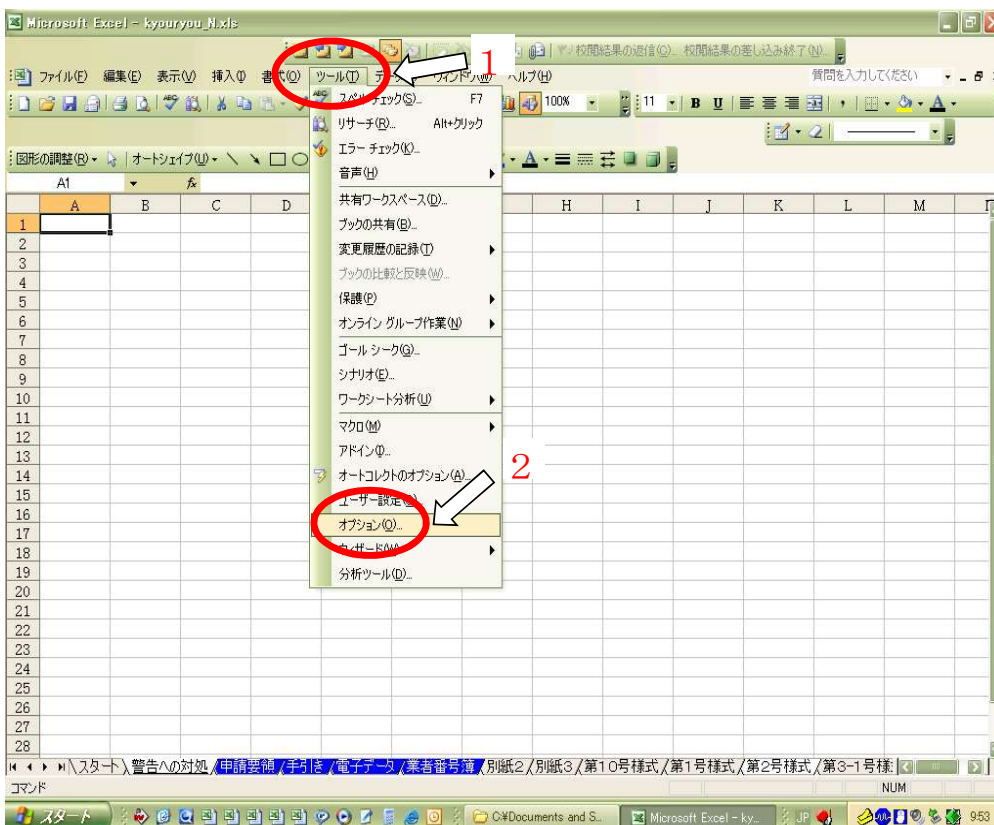
右に(ウ)があります →

## 対処方法A

- 1 以下は、エクセルファイルを開いた時に、次の(ア)又は(イ)のような警告が表示されるときの対処方法を説明しています。



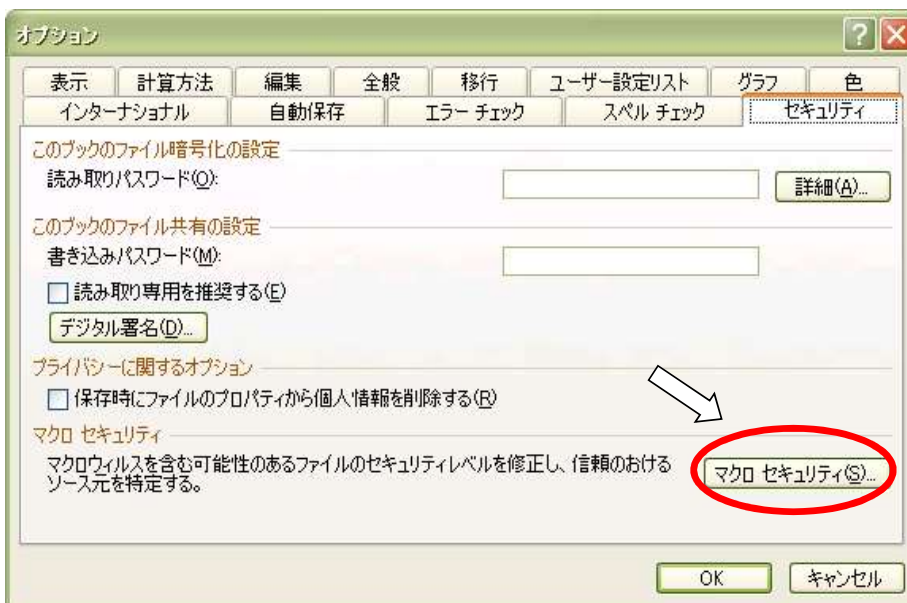
- 2 画面上部にある、「ツール」の中の「オプション」を選択します



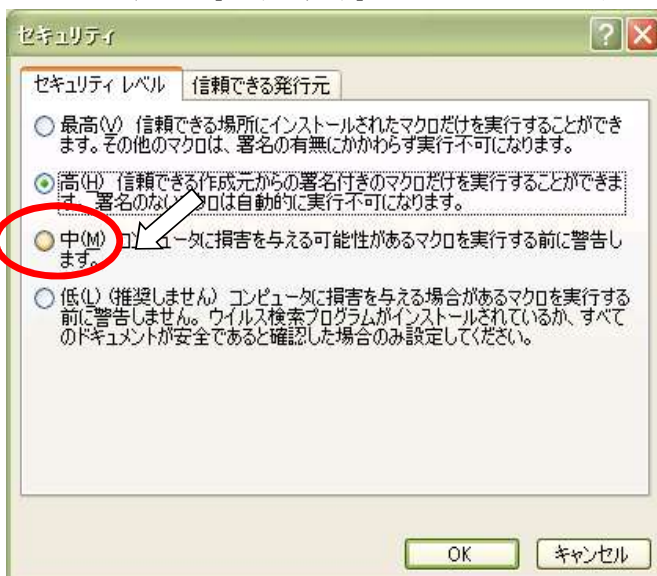
3 下図にある「セキュリティ」を選択します



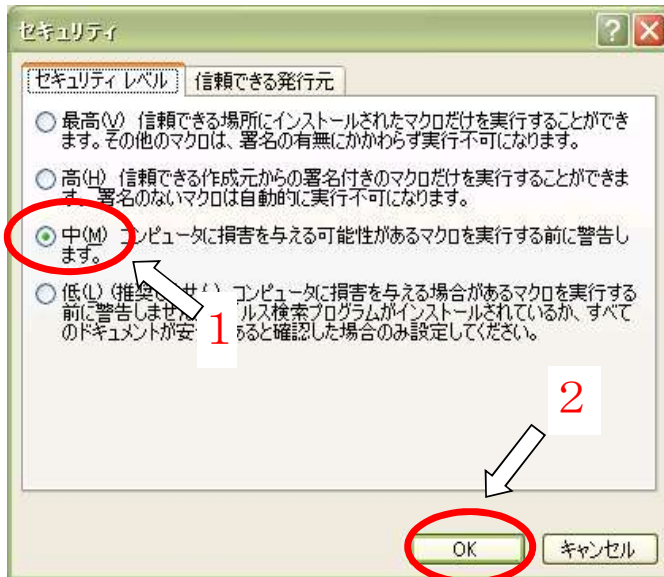
4 下図の「マクロ セキュリティ」を選択します



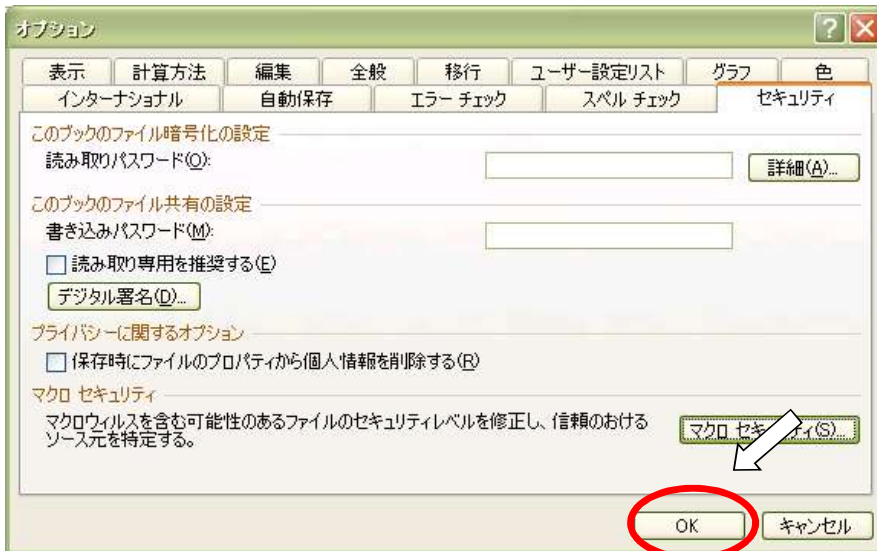
5 下図の「セキュリティレベル」の中の、「中」をクリックして選択します



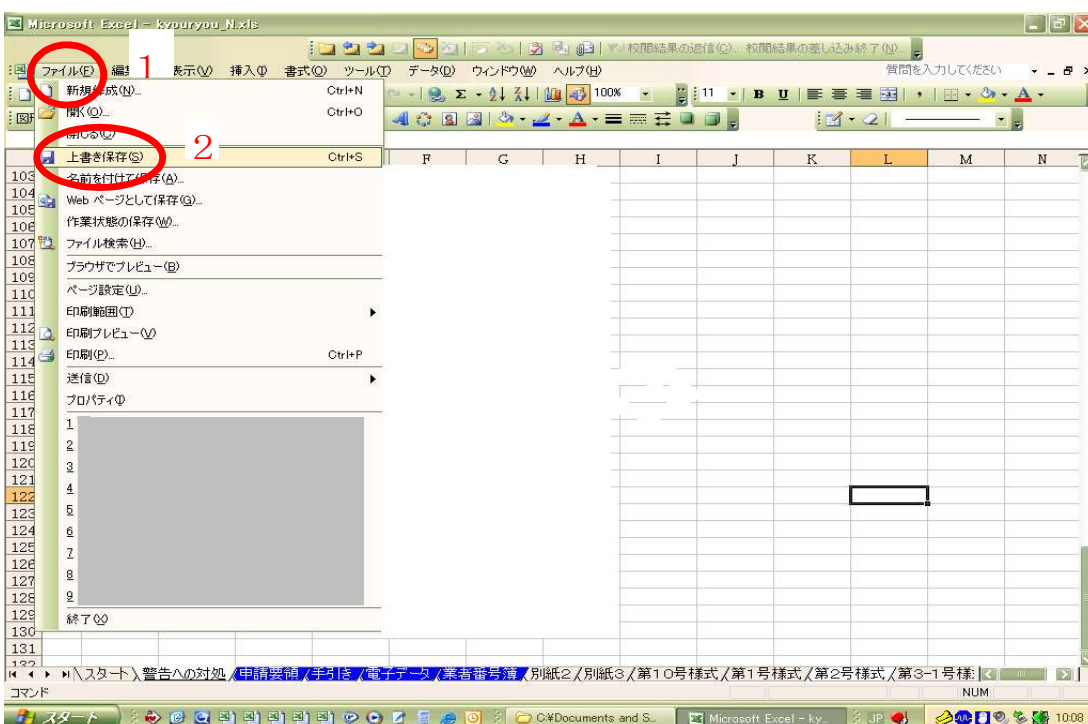
6 下図の1のように、「中」が選択されたことを確認したのち、2のOKを押します。



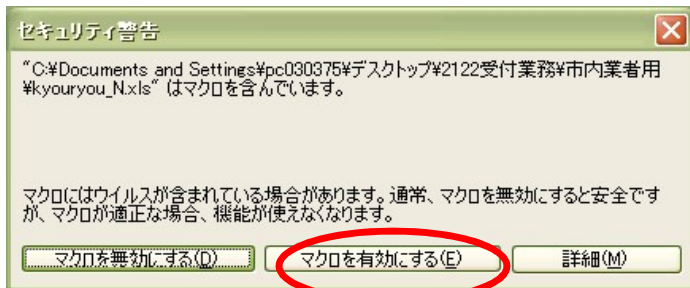
7 次の画面に戻るので、OKを押します



8 下図の1にある「ファイル」の中の「上書き保存」を選択します



- 9 上書き保存ができたなら、ここでいったんエクセルを終了させます
- 10 再度エクセルを起動し、このファイルを開いてください(このファイルをダブルクリックするなど)
- 11 すると、次のような警告がでるので、「マクロを有効にする」を選択してください。



- 12 これでファイルが正常に開けましたので、このあとは、最初のページである、「スタート」シートを選択します。  
シートとは画面下に並んでいる、「スタート」「警告への対処」「申請要領」と表示されている各エクセル表のことを指します。

[スタートのシートに戻る](#)



← 左に戻る

## 対処方法B

- 1 以下は、エクセルファイルを開いたときに、次の(ウ)のような警告(赤線で囲んだ部分)が表示されている場合の対処方法を説明します。

(ウ)

The screenshot shows the Microsoft Excel interface. A security warning message is displayed at the top, circled in red. The message reads: "セキュリティの警告 マクロが無効にされました。 オプション...". Below the warning, the spreadsheet content is visible. The title bar indicates the file is "kyouryou\_G [互換モード] - Microsoft Excel". The spreadsheet has a green header row with the text "スタート" and "書類作成は必ず下の1~7から始めてください". Below this, there are instructions for document creation, including a list of steps and a warning about macros.

スタート  
書類作成は必ず下の1~7から始めてください

(建設工事) 山口県周南市 ver1.00

まず、以下を順にお読みください

1. 今回、申請の内容、方法は大きく変わっていることに注意してください

今回の申請では、電子データに関すること、書類の様式の変更、特定工事経歴(解体、交通安全、海事その他 計5種)を追加しています。申請要領・手引きを十分読まれてから作成作業を行なってください。

2. 市内・準市内・市外の区分を、まずご確認ください

建設業法第3条第1項の営業所のうち主たる営業所を周南市に有する者を市内業者、周南市に営業所(事業所)を有する業者で、周南市役所課税課発行の発行する法人所在証明書を提出できる業者を準市内業者、これら以外を市外業者とします。それぞれ使用するファイル(ダウンロードするファイル)が異なります。

3. 絶対にフォーマットを変更しないでください。

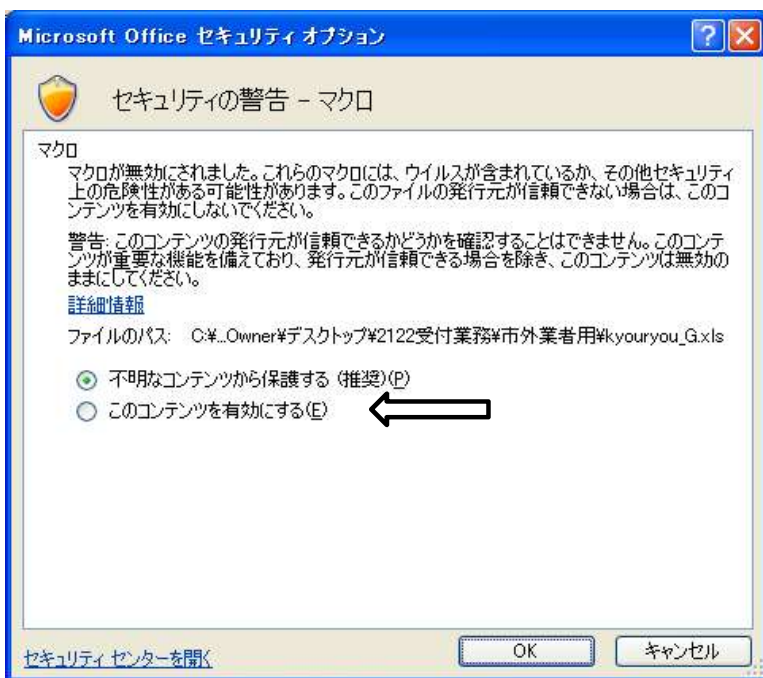
電子データで提出されたものは、FAX送信やデータ処理にそのまま使用するもので、もしフォーマットを変更された場合は予期しないエラーや有効なデータが登録されないなどの原因となります。

4. エクセルファイルはウイルスチェック済みです。

このエクセル(ファイル)にはマクロ(プログラム的一种)を含んでいますので、使用する環境によっては開こうとした時にセキュリティ上の警告が出ます。このファイルをホーム

スタート 申請要領 申請書 受付票 警告への対処 第1号様式 第2号様式 第3-1号様式 第3-2号様式

- 2 上の赤色の楕円右にある、「オプション」を押すと、次のダイアログ ボックスが出るので、ここで、「このコンテンツを有効にする」を選択して「OK」ボタンを押します。



- 3 これで正常に使用できる(マクロが使用可能)ようになりました。  
ただし、いったん保存終了したあと再度このファイルを開いて入力しようとすると再度上の操作が必要となります。