

経営比較分析表（令和2年度決算）

山口県 周南市

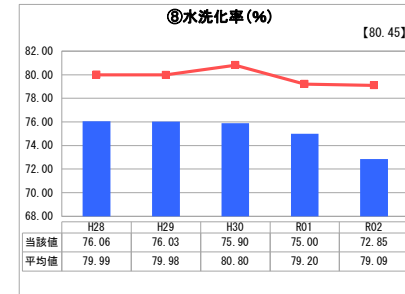
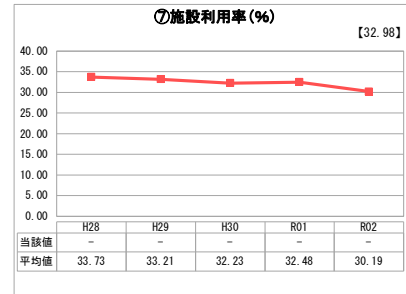
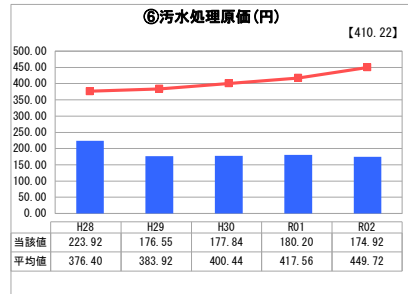
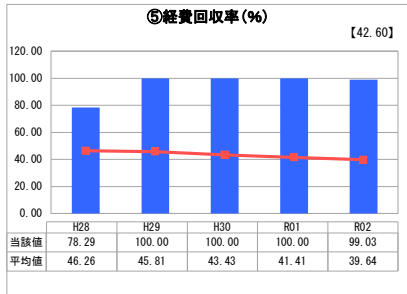
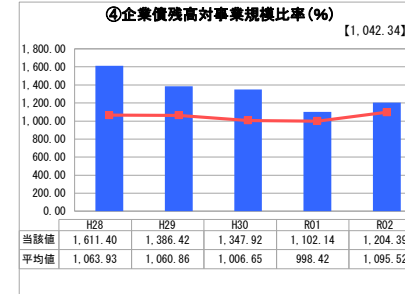
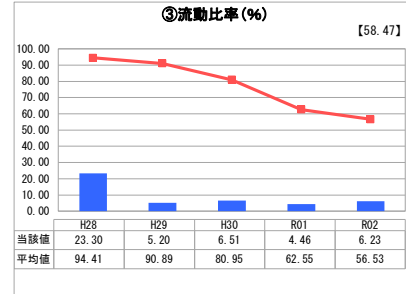
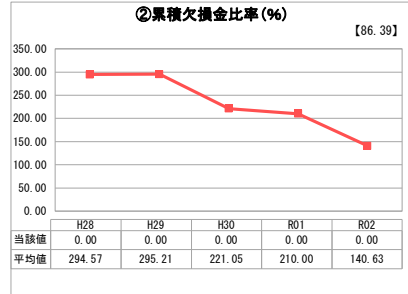
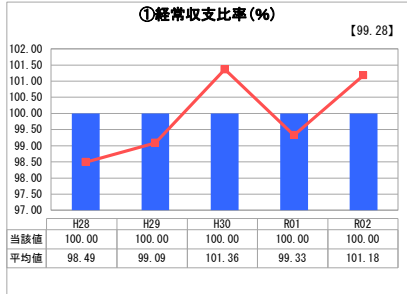
業務名	業種名	事業名	類似団体区分	管理者の情報
法適用	下水道事業	漁業集落排水	H2	自治体職員
資金不足比率(%)	自己資本構成比率(%)	普及率(%)	有収率(%)	1か月20m ³ 当たり家庭料金(円)
-	83.60	0.22	100.00	3,275

人口(人)	面積(km ²)	人口密度(人/km ²)
140,998	656.29	214.84
処理区域内人口(人)	処理区域面積(km ²)	処理区域内人口密度(人/km ²)
302	0.13	2,323.08

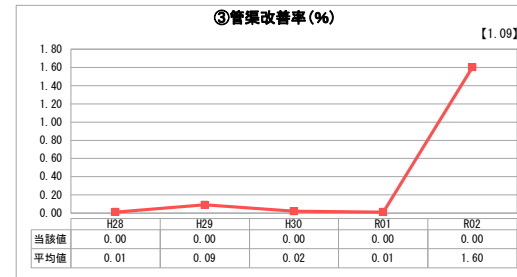
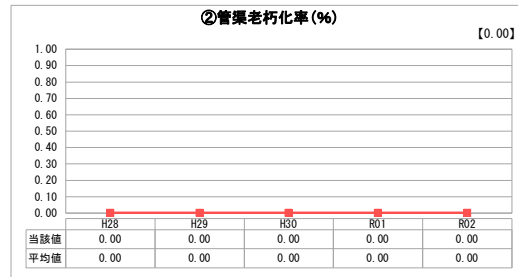
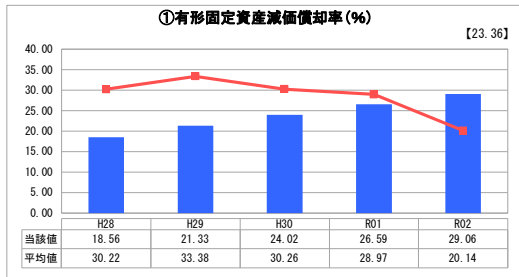
グラフ凡例

- 当該団体値(当該値)
- 類似団体平均値(平均値)
- 【】 令和2年度全国平均

1. 経営の健全性・効率性



2. 老朽化の状況



分析欄

1. 経営の健全性・効率性について

経常収支比率は、一般会計からの繰入金により、収益的収支を均衡させており、100%となった。累積欠損金は、発生していない。流動比率は、類似団体平均値と比較すると低い数値である。短期的な債務に対する支払能力という意味では、翌年度の使用料収入や一般会計からの繰入金等が原資として予定されており、問題ない。企業債残高対事業規模比率は、使用料収入に対し約12倍の企業債残高となり、類似団体平均値と比較して高い。経費回収率は99.03%で、類似団体平均値と比較して高く、使用料で回収すべき経費は使用料でほぼ賄えている。汚水処理原価は、類似団体平均値と比較すると低い。これは、本事業では独自の処理場を建設せず、公共下水道の処理場に接続していることによるものである。施設利用率は、公共下水道の処理場に接続しているため算出されない。水洗化率は、類似団体平均値と比較すると低い。

2. 老朽化の状況について

有形固定資産減価償却率は、類似団体平均値と比較すると高い。今後、更新時期となるまで徐々に高くなる見込みである。管渠老朽化率と管渠改善率は、供用開始から24年目の事業であり、法定耐用年数を経過した管渠は無いため、0%である。

全体総括

本事業は、事業規模が小さく経営効率も悪いため、収益的収支の黒字化は困難である。使用料で経費をほぼ賄うことができている状況だが、元々の処理区域内人口が少ない上に、人口減少が進んでおり、一般会計からの繰入金が欠かせない状況にある。下水道使用料の設定など、公共下水道事業の経費回収率等を勘案しながらの経営となる。今後、更新・修繕が見込まれる施設について、計画的な事業の実施を図り、公共下水道事業との一括経営により、一層の経費の節減に努めなければならない。

※ 「経常収支比率」、「累積欠損金比率」、「流動比率」、「有形固定資産減価償却率」及び「管渠老朽化率」については、法非適用企業では算出できないため、法適用企業のみ類似団体平均値及び全国平均を算出しています。