

【議事 (1)】

令和4年度 第1回  
周南市ごみ対策推進審議会

資 料

令和4年8月18日 (木)

一般廃棄物（ごみ）処理基本計画に基づく  
ごみ排出量の計画値及び実績値（令和3年度）

資料1-1

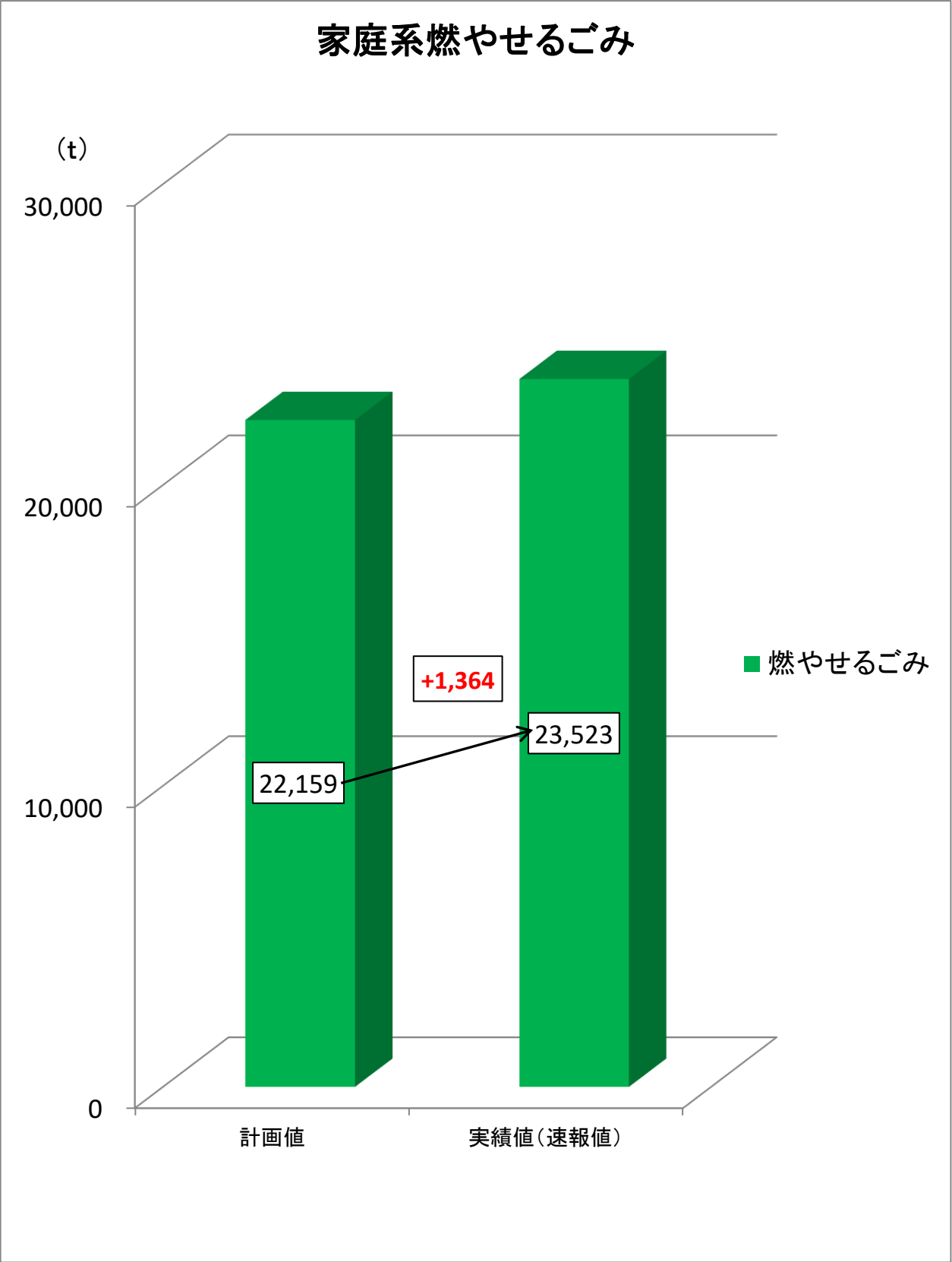
※計画値は、令和2年3月に策定した「一般廃棄物（ごみ）処理基本計画（後期計画）」の数値です。

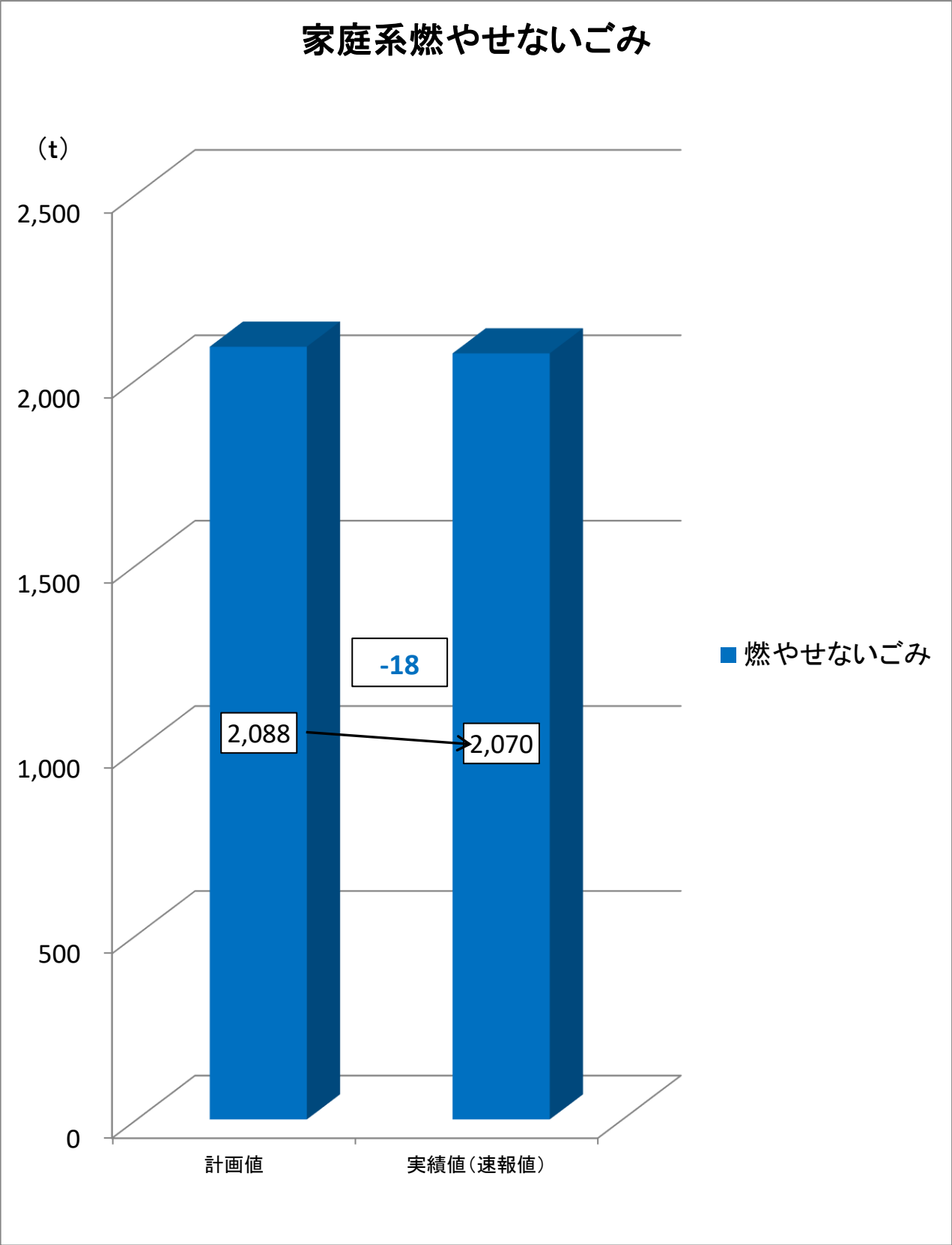
（単位：t）

令和3年度		計画値	実績値（速報値）
人口	各年度3月末現在 （外国人を含む）	138,480	138,718
家庭系ごみ	燃やせるごみ	22,159	23,523
	燃やせないごみ	2,088	2,070
	資源物	8,724	7,644
	粗大ごみ（戸別収集分） （家電リサイクル対象品を含む）	248	285
	資源物団体回収	809	501
	家庭系合計	34,028	34,023
	原単位 [g/人/日]	673	672
事業系ごみ	燃やせるごみ	10,943	10,979
	燃やせないごみ	190	184
	資源物	131	20
	事業系合計	11,264	11,183
	一日ごみ量 [t/日]	31	31
種類別合計	燃やせるごみ	33,102	34,502
	燃やせないごみ	2,278	2,254
	資源物	8,855	7,664
	粗大ごみ	248	285
	資源物団体回収	809	501
総排出量	原単位 [g/人/日]	896	893
	家庭+事業合計 [t/年度]	45,292	45,206

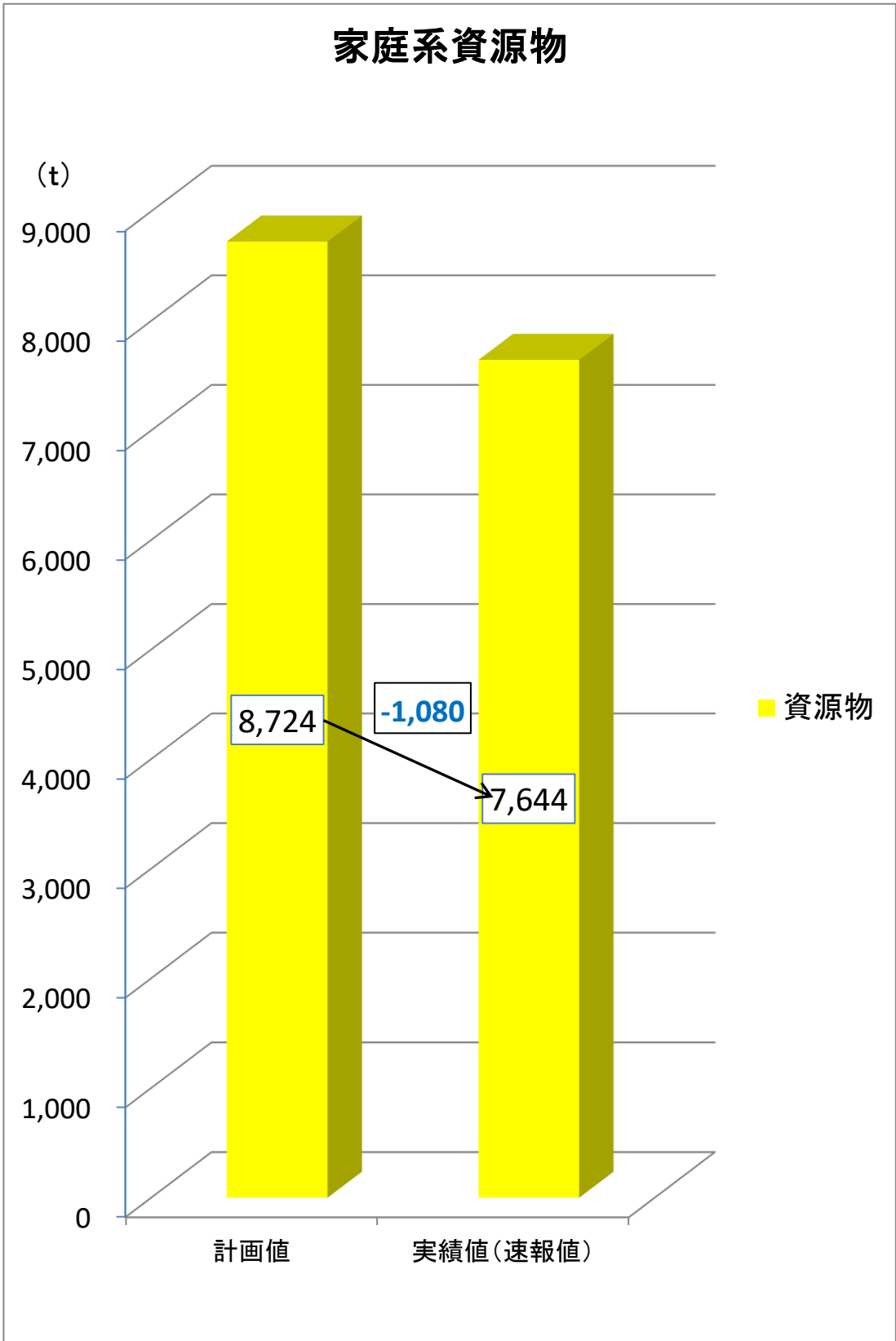
※燃やせないごみには「処理困難物」、「粗大ごみ（自己搬入）」等を含む。

※資源物は、「古紙・衣類」、「ペットボトル」、「びん・缶類」、「容器包装プラスチック」、「その他プラスチック」の合計。

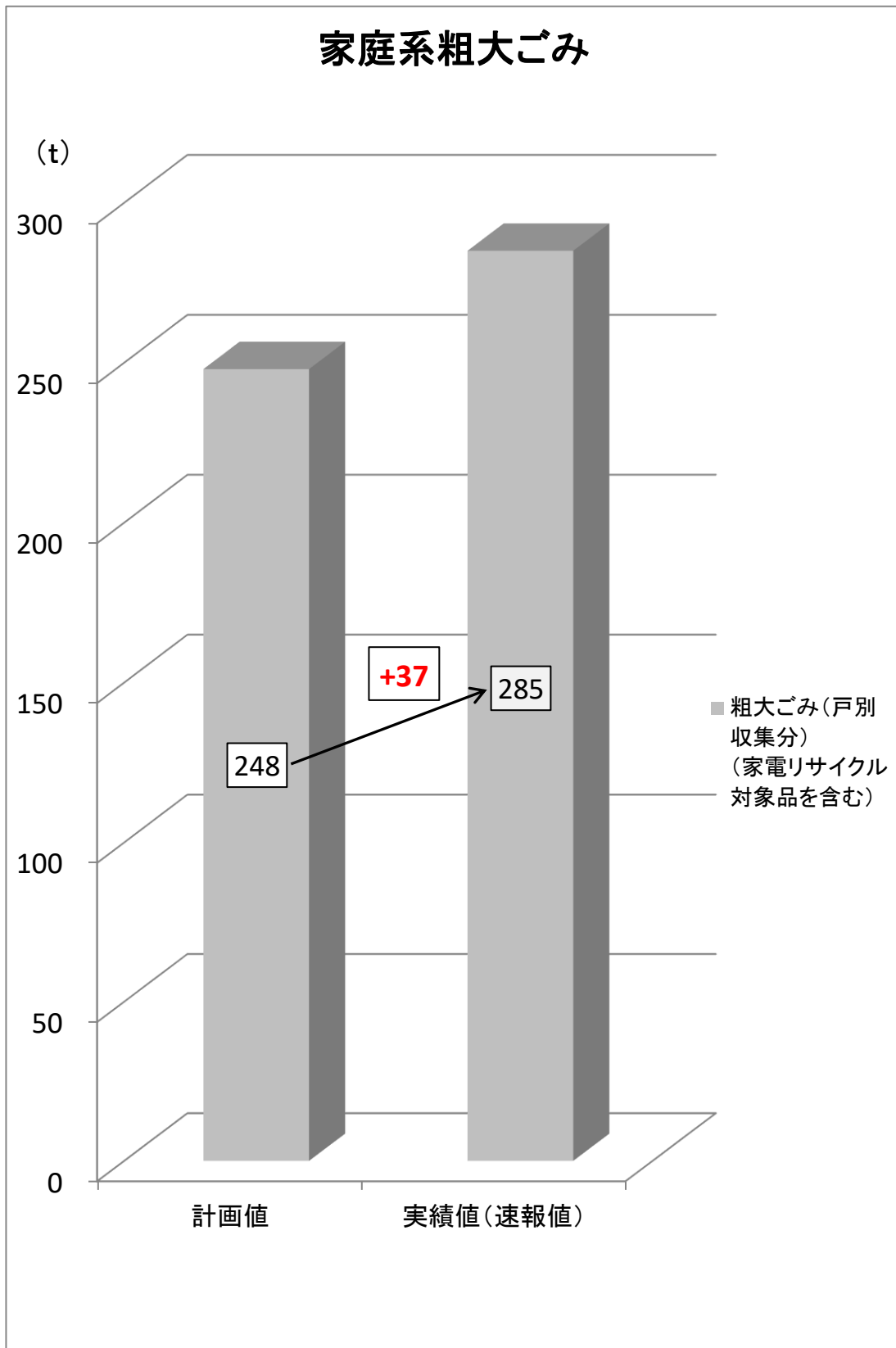




※家庭系燃やせないごみには、処理困難物、粗大ごみ(自己搬入分)を含む。

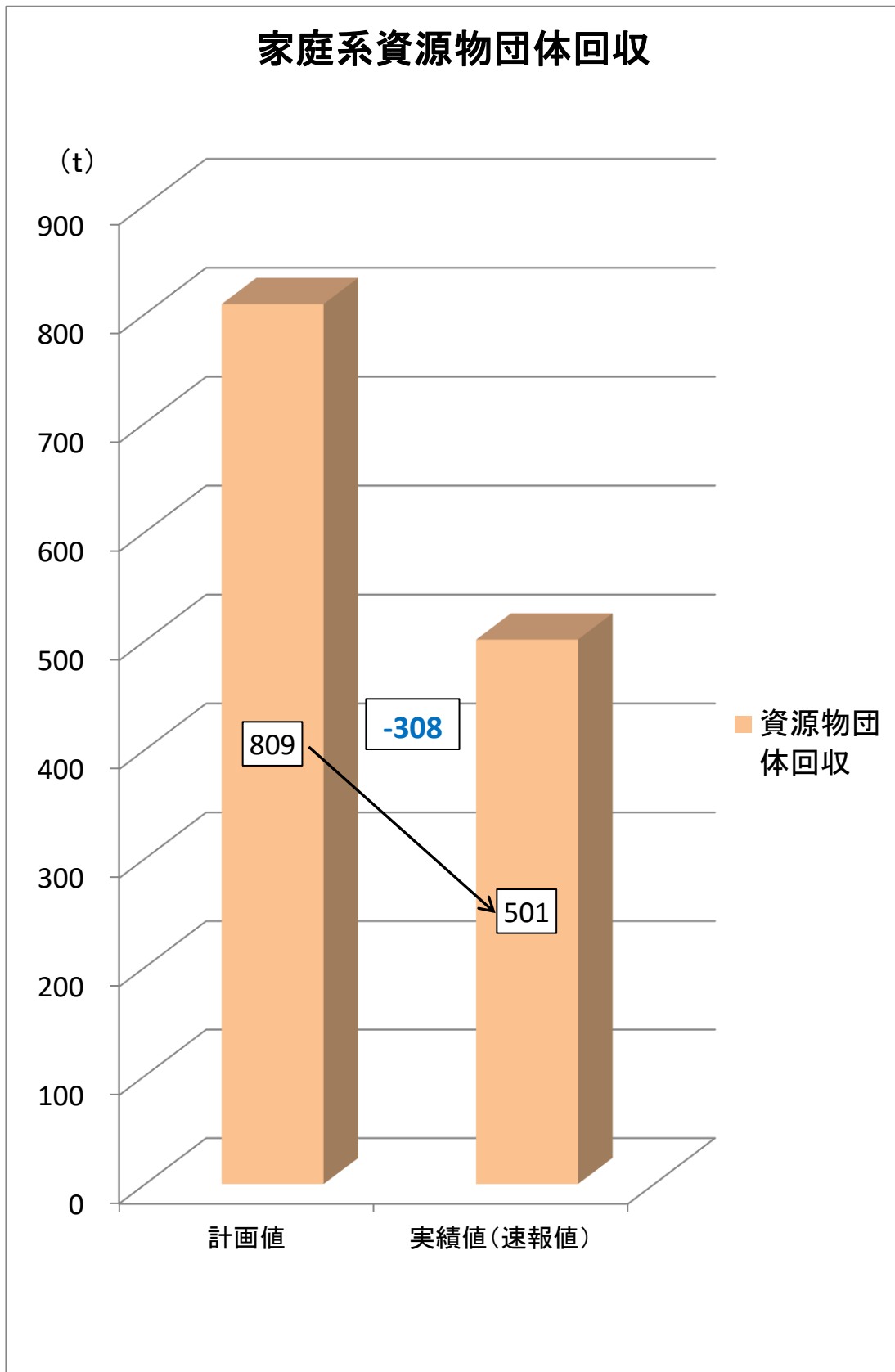


※家庭系資源物は、「古紙・衣類」、「ペットボトル」、「びん・缶類」、「容器包装プラスチック」、「その他プラスチック」の合計です。



※家庭系粗大ごみには、「家電リサイクル対象品」を含む。

### 家庭系資源物団体回収



ごみ排出量の推移

資料2-1

(単位：t)

年度		H26	H27	H28	H29	H30 (災害ごみを除く)	R1(H31) (災害ごみを除く)	R2	R3
人口	各年度3月末現在 (外国人を含む)	147,863	147,010	145,839	144,472	143,113	141,809	140,392	138,718
家庭系 ごみ	燃やせるごみ	25,258	25,147	24,208	24,464	24,077	24,190	23,950	23,523
	燃やせないごみ※	2,471	2,148	2,021	2,033	2,305	2,122	2,261	2,070
	資源物	9,356	9,225	8,880	8,541	8,450	7,963	7,936	7,644
	粗大ごみ(戸別収集分) (家電リサイクル分を含む)	249	270	264	259	257	276	307	285
	資源物団体回収	873	833	824	823	761	715	548	501
	家庭系合計	38,207	37,623	36,197	36,120	35,850	35,266	35,002	34,023
	原単位[g/人/日]	708	701	680	685	686	681	683	672
事業系 ごみ	燃やせるごみ	11,236	11,238	11,447	11,719	11,718	11,824	10,887	10,979
	燃やせないごみ	184	165	197	187	190	207	166	184
	資源物	243	156	147	108	109	60	23	20
	事業系合計	11,663	11,559	11,791	12,014	12,017	12,091	11,076	11,183
	一日ごみ量[t/日]	32	32	32	33	33	33	30	31
種類 別 合計	燃やせるごみ	36,494	36,385	35,655	36,183	35,795	36,014	34,837	34,502
	燃やせないごみ	2,655	2,313	2,218	2,220	2,495	2,329	2,427	2,254
	資源物	9,599	9,381	9,027	8,649	8,559	8,023	7,959	7,664
	粗大ごみ	249	270	264	259	257	276	307	285
	資源物団体回収	873	833	824	823	761	715	548	501
総 排 出 量	原単位[g/人/日]	924	917	902	913	916	915	899	893
	家庭+事業合計 (t/年度)	49,870	49,182	47,988	48,134	47,867	47,357	46,078	45,206

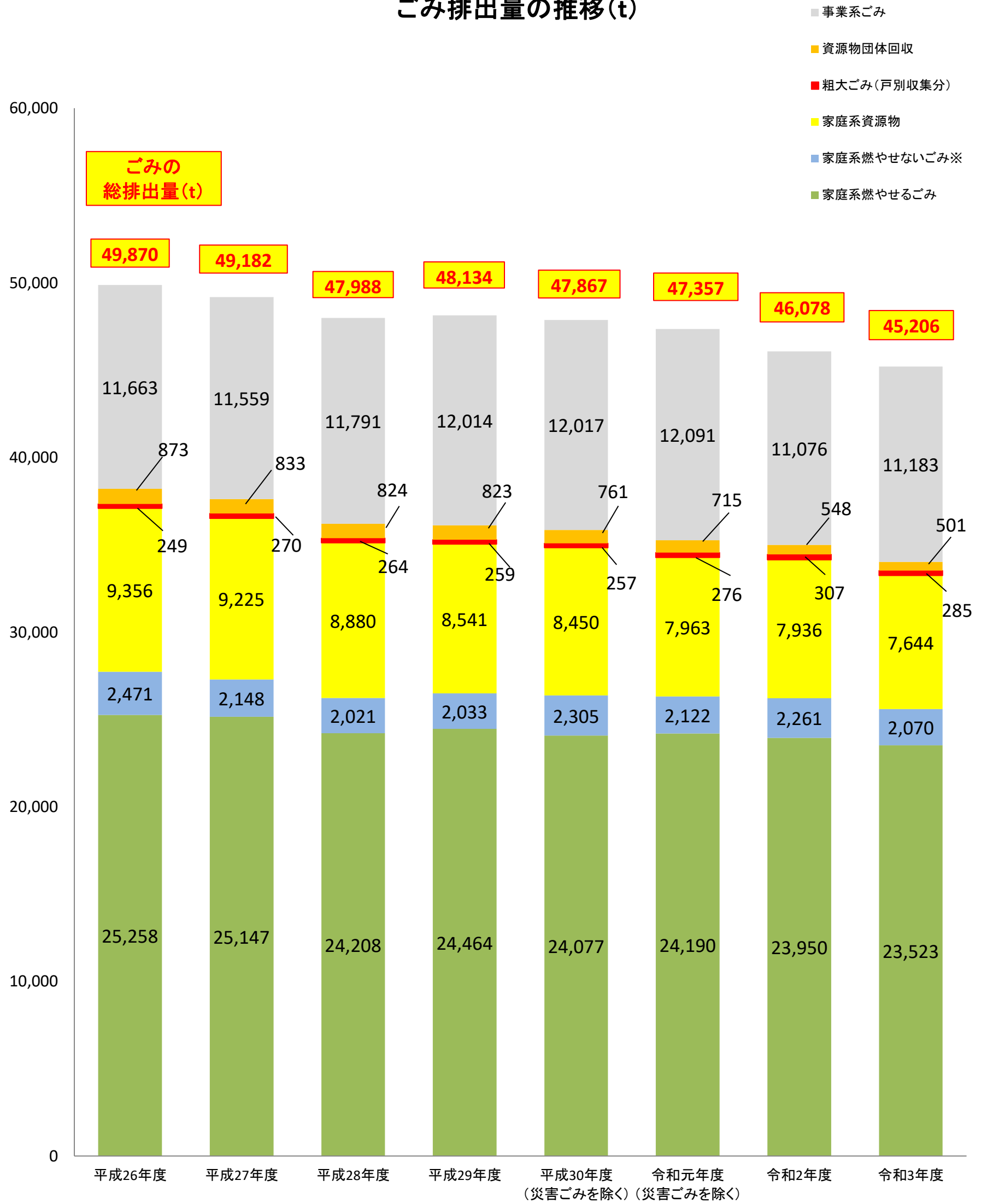
※ 廃乾電池は「(家庭系)燃やせないごみ」に含む。

※ 燃やせないごみには「処理困難物」、「粗大ごみ(自己搬入)」等を含む。

※ 資源物は、「古紙・衣類」、「ペットボトル」、「びん・缶類」、「容器包装プラスチック」、「その他プラスチック」の合計。



### ごみ排出量の推移(t)



※家庭系燃やせないごみには、処理困難物、粗大ごみ(自己搬入分)を含む。